

# Mag-aaral 1:1 Kasangkapan na Kasunduan

## Pag-aaral sa Online\*



1. Pangalan ng Mag-aaral: \_\_\_\_\_  
Unang Pangalan          Gitnang Pangalan          Apelyido

2. ID ng Mag-aaral (kung alam): \_\_\_\_\_ Pangalan ng Paaralan: \_\_\_\_\_

### MGA MAGULANG/ MGA TAGAPAG-ALAGA:

3. Nabayaran ko na ang \$25.00 na kabayaran para ang aking anak ay makalahok sa programang ito:

Oo \_\_\_\_\_ Hindi (hindi pinababayaran\*)   X  

4. Akin ng nasuri at tinatanggap:

\_\_\_\_\_ Ang Impormasyon sa Paggamit at Kaligtasan ng 1:1 Mag-aaral Kasangkapan para sa mga Magulang

\_\_\_\_\_ Ang Dokumento ng Mag-aaral 1:1 Kasangkapan na mga Inaasahan at mga Pananagutan

5. Email Address: \_\_\_\_\_ Numero ng Telepono: \_\_\_\_\_

6. Ilimbag ang Pangalan: \_\_\_\_\_

Lagda: \_\_\_\_\_ Petsa: \_\_\_\_\_

### MAG-AARAL:

Sa pamamagitan ng paglagda sa ibaba, nauunawaan ko na ako ay lumalahok sa Mag-aaral 1:1 Kasangkapan na Programa.

1. Akin ng nasuri at tinatanggap:

\_\_\_\_\_ Ang Impormasyon sa Paggamit at Kaligtasan ng 1:1 Mag-aaral Kasangkapan para sa mga Mag-aaral

\_\_\_\_\_ Ang Dokumento ng Mag-aaral 1:1 Kasangkapan na mga Inaasahan at mga Pananagutan

1. Lagda: \_\_\_\_\_ Petsa: \_\_\_\_\_

### PAGSASAWALI NG MGA KASANGKAPAN:

Paki email sa [laptops@seattleschools.org](mailto:laptops@seattleschools.org) para magpa-iskedyul ng pagsasauli ng kasangkapan sa katapusan ng taon ng pasok.

**Anumang Katanungan, Pagkukumpuni, Nawala o Nanakaw na Kasangkapan, tumawag sa: 206-252-0100**

Ang mag-aaral sa itaas ay tumanggap ng:

\_\_\_\_\_ Mag-aaral 1:1 Laptop          Barcode Number: \_\_\_\_\_

\*Ang mga bayarin ay pansamantalang tinatanggal para sa Pag-aaral sa Online

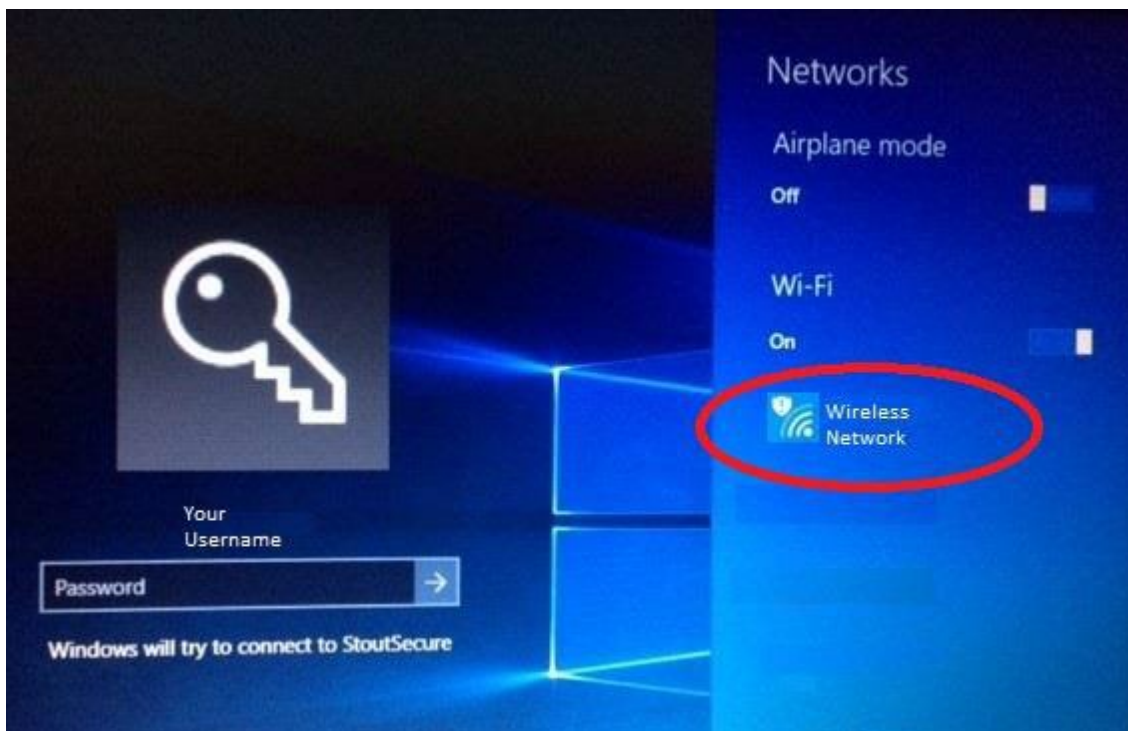
Tagalog

## Windows 10 – Unang pagkakataon na maglogon sa kompyuter ng hindi sa paaralan

1. Sa login na screen, i-klik wireless na icon
2. I-klik ang wireless network na icon sa ibabang-kanang-bahagi na gilid ng screen



3. Piliin and wireless network na login at ilagay ang tamang kredensyal para sa bahay o komersiyal na Wi-Fi network



# Kilalanin ang Iyong Bagong Laptop!

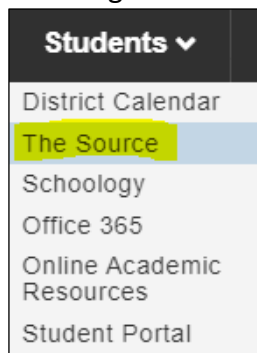
Tuloy-tuloy na Pag-aaral ng mga Mag-aaral

Paki email [laptops@seattleschools.org](mailto:laptops@seattleschools.org) para magpa-iskedyul ng pagsasauli ng kasangkapan sa katapusan ng taon ng pasok.

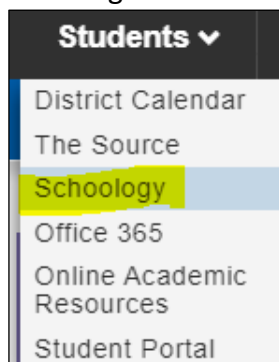
**Anumang Katanungan, Mga Pagkukumpuni, Nawala o Nanakaw na Kasangkapan, tumawag sa: 206-252-0100**

## Laptop Tsek!

1. Isaksak ang laptop pagdating sa bahay ng maging puno ang karga!
2. Kapag ang laptop ay puno na ang karga, pindutin ang buton ng laptop power.
  - ✓ **Mahalagang Nota:** Paki tandaan na muling paandarin ang laptop ng isang beses bawat linggo (ng masiguro mo na makuha ang lahat ng mga pagbabago sa laptop!)
3. Ikabit sa iyong wireless access point at tingnan na makakapunta sa [www.google.com](http://www.google.com)
  - ✓ Kung ikaw ay may problema sa iyong wireless access point, makipag-ugnay sa iyong wireless carrier (i.e., Comcast, atbp.) bago ka tumawag sa: 206-252-0100.
4. Mag-log in sa iyong SPS username at password.
  - ✓ Kung HINDI mo alam ang iyong SPS username o password, tanungin ang iyong Guro o tumawag sa 206-252-0100
5. I-tsek ang mga grado sa The Source sa paggawa ng mga sumusunod:
  - ✓ Buksan ang **Chrome Browser**, ang SPS website ay dapat kusang magbukas
  - ✓ Piliin ang **Students** tab at i-klik ang **The Source**

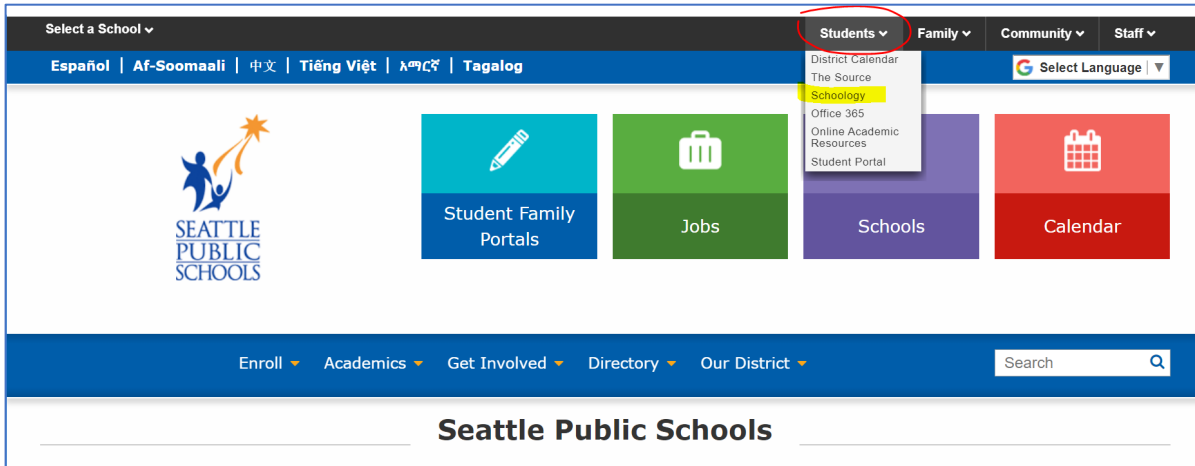


6. Pumunta sa Schoology sa paggawa ng mga sumusunod:
  - ✓ Buksan ang **Chrome Browser**, ang SPS website ay dapat kusang magbukas
  - ✓ Piliin ang **Students** tab at i-klik ang **Schoology**



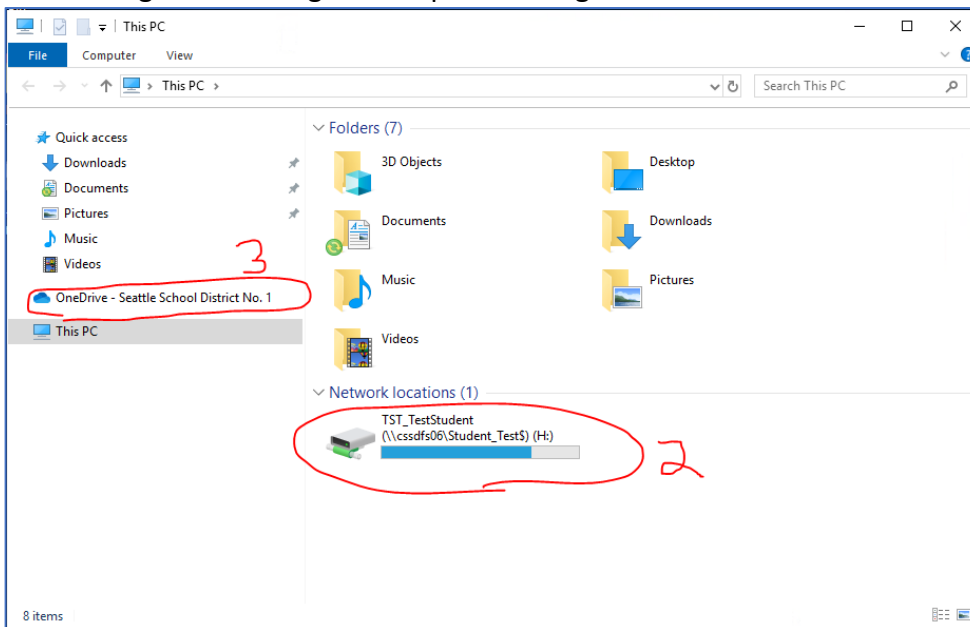
## Paano Makakapunta sa The Source at Schoology

1. Pumunta sa [www.seattleschools.org](http://www.seattleschools.org)
2. I-klik ang **Students**, pagkatapos ang **Schoology**
3. **O**
4. I-klik ang **Students**, pagkatapos ang **The Source**



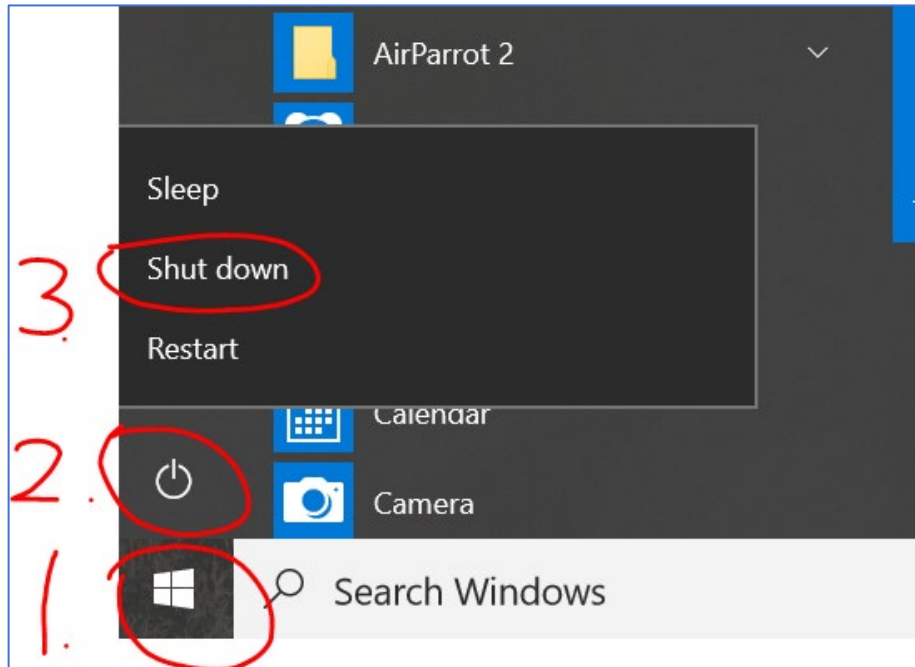
## Hanapin ang iyong mga Dokumento

1. I-klik ang **Folder** icon sa ibaba ng screen.
2. Tingnan mo kung makukuha mo ang mga lumang file.
3. Tingnan mo kung makakapunta sa mga **OneDrive** file.



## Patayin ang iyong Laptop

1. I-klik ang Windows **Start Menu** icon.
2. I-klik ang **Power** icon.
3. I-klik ang **Shut Down**.
4. **Bilang Paalala:** Patayin ang laptop ng isang beses bawat linggo ng masiguro mo na makuha ang lahat ng mga pagbabago sa laptop!



## Mag-aaral 1:1 Kasangkapan Mga Inaasahan at Pananagutan

### Mga Mag-aaral sa Pag-aaral sa Online

Paki email sa [laptops@seattleschools.org](mailto:laptops@seattleschools.org) para magpa-iskedyul ng pagsasauli ng kasangkapan sa katapusan ng taon ng pasok.

**Anumang Katanungan, Pagkukumpuni, Nawala o Nanakaw na Kasangkapan, tumawag sa: 206-252-0100**

### Kabuuang Pangkalahatang Pangangalaga

- Iwanang nakikita ang tarheta ng pag-aaari; huwag pakialaman o tanggalin
- Linisin ang screen ng malambot, tuyong maliit na hibla na tela kung kinakailangan LAMANG.
- Gumamit ng panlinis na pampunas para sa komputer para malinis ang ibang bahagi ng kasangkapan kabilang ang keyboard. (Huwag linisin ang ang elektronikong kasangkapan ng tubig o ibang mga panlinis na sangkap.)
- Ipaalam ang anumang pinsala sa kasangkapan o pagkawala ng kasangkapan sa lalong madaling panahon (Sa loob ng isang araw ng paaralan) [Tumawag sa 206-252-0100 para sa tulong](tel:206-252-0100).
- Huwag mong subukan na ayusin ang kasangkapan, ang dalubhasa sa teknolohiya na suporta ng Distrito lamang ang pinapayagang mag-ayos ng anumang pinsala o pagkasira sa inyong kasangkapan. [Tumawag sa 206-252-0100 para sa tulong](tel:206-252-0100).

### Pangkalahatang Pangangalaga – mga iPad

- Itago ang kasangkapan sa matigas na lalagyan sa lahat ng oras.
- Panatiliing puno ng karga ang kasangkapan sa lahat ng oras.
- Ng masiguro na ang iyong iPad ay mayroong napapanahon na mga update, iwan ang iyong iPad na bukas at nakakabit sa Internet (hindi kailangan na i-reboot o patayin ang iyong kasangkapan).

### Pangkalahatang Pangangalaga – Mga Laptop

- Ilagay ang kasangkapan sa sisidlan ng laptop/backpack o ligtas na lugar kung hindi ginagamit.
- Ang mga pansariling etiketa ay maaari LAMANG ilagay sa natatagal na pandikit na balat ng laptop.
- Iwanan ng walang hadlang ang mga pasingawan.
- Gumamit ng USB na headphone (nirerekomenda) para mapahaba ang buhay ng jack ng tunog at mapaganda ang tunog.
- Para masiguro na ang inyong mga laptop ay may pinakabagong pagbabago paki reboot ang inyong kompyuter ng hindi bababa sa isang beses bawat linggo.

Para sa karagdagang impormasyon sa mga pagbabago, bumisita sa:

<https://www.seattleschools.org/tech-supports>

### Kabuuang Mga Pag-uugali sa Silid-aralan

- Kargahan ang kasangkapan araw-araw.
- Ilagay sa gitna ng desk ang kasangkapan
- Sundin ang lahat ng mga direksyon na ibinigay ng mga guro, kung kinakailangan.

## Tagalog

- Sundin ang lahat ng batas sa karapatang magpalathala, at banggitin ang mga nararapatan na pinagkunan na ginamit mula sa elektronikong medya.
- [Tumawag sa 206-252-0100 para sa tulong](#) sa anumang kinikilalang suliranin sa seguridad, o mga potensyal na isyu sa kaligtasan sa online.

## Kabuuang Mga Pag-uugali sa Silid-aralan – mga iPad

- Gamitin ang dalawang kamay sa pagdadala ng kasangkapan.
- Huwag maglagay na anuman sa ibabaw ng iyong iPad.

## Kabuuang Mga Pag-uugali sa Silid-aralan – Mga Laptop

- Gamitin ang dalawang kamay para buksan at dalhin ang kasangkapan.
- Huwag isarado ang takip ng may mga bagay-bagay sa loob ng Laptop (mga headphone, mga lapis, at iba pa)

## Pagpunta sa, Mula, at Sa Loob ng Paaralan

- Patayin mabuti ang kasangkapan bago magbiyahe.
- Huwag iwan ang kasangkapan sa sasakyan.
- Huwag iwan ang kasangkapan ng walang nakakakita sa anumang kadahilanan. Gumamit ng lockers/ PE lockers para itago sa paaralan, kung kinakailangan.
- Huwag sandalan ang kasangkapan o sa inyong backpack ng may kasangkapan sa loob.
- Kung pumapasok sa paaralan, itago ang kasangkapan ng nakatayo sa locker; huwag lagyan sa ibabaw ng ibang bagay sa loob ng locker.
- Kung may pagkakataon na may taong tumatakot sa iyo dahil sa kasangkapan, ibigay ito sa kanila, [tumawag sa 206-252-0100 para sa tulong](#), kaagad.

## Sa Bahay

- Dalhin sa bahay ang kasangkapan araw-araw.
- Kargahan ng buo ang kasangkapan bawat gabi; iwan ang power cord at charger sa bahay.
- Gamitin ang kasangkapan sa pangkaraniwang silid ng tahanan (pampamilyang silid, kusina, kainan).
- Itago ang kasangkapan sa desk o lamesa- huwag sa sahig!
- Protektahan ang kasangkapan sa:
  - o Labis na init o lamig
  - o Pagkain, inumin, iba pang likido
  - o Maliliit na bata o mga alagang hayop

## Pangkalahatang Kaligtasan

- Ang mga mag-aaral ay inaasahan na pasabihan ang kawani kaagad kung nakatanggap sila ng impormasyon, mga larawan, o mga mensahe na hindi nararapat, mapanganib, nakakatakot, o gawin silang hindi komportable.
- Alertuhin ang inyong Magulang at Guro (kung nararapat) kung kayo ay nakakaranas ng anumang pagbabago sa kaugalian at/o pagkalungkot kaagad-agad!

## Mga Karagdagang Mapagkukunan ng Tulong

- Kumuha ng Online Safety Resources: <https://staysafeonline.org/>
- Pigilan ang Pambu-buli: <https://www.stopbullying.gov/>

# 1-sa-1 Mag-aaral Kasangkapan Impormasyon sa Paggamit at Kaligtasan para sa Mga Magulang/Mga Tagapag-alaga

## Mga Mag-aaral sa Pag-aaral sa Online

Paki email sa [laptops@seattleschools.org](mailto:laptops@seattleschools.org) para magpa-iskedyul ng pagsasauli ng kasangkapan sa katapusan ng taon ng pasok.

**Anumang Katanungan, Pagkukumpuni, Nawala o Nanakaw na kasangkapan, tumawag sa: 206-252-0100**

## 1-sa-1 Laptop o iPad (K-2) Programa

Noong tag-lagas ng 2019 ang Mga Pampublikong Paaralang ng Seattle ay nagsimulang magpatupad ng 1-to-1 laptop na inisyatibo. Ang inisyatibo ay nagtatangkang matugunan ang mga puwang sa pagkamarungan sa pamamagitan ng pagbibigay sa bawat mag-aaral ng isang kasangkapan.

Ang impormasyon sa polyetong ito ay nagbibigay patnubay sa tamang paggamit at pangangalaga ng iPad o laptop ng inyong anak pati na rin ang impormasyon tungkol sa kaligtasan sa online habang ginagamit ang kasangkapan.

## Mga Pananagutan ng Mag-aaral

Ang paggamit ng inyong anak ng kasangkapan, Internet, at mga programa ay dapat sumunod sa mga patakaran ng paaralan at distrito na nasa Kasunduan sa Paggamit ng Istasyon.

- Ang inyong anak ang may pananagutan sa lahat ng gawain na nangyayari sa kanilang kasangkapan (laptop o iPad)
- Hindi dapat ipahiram ng inyong anak ang kanilang kasangkapan o charging adaptor ng kasangkapan sa sinuman.
- Ang inyong anak ay dapat mag-log in sa pamamagitan ng itinalagang pangalang ginagamit/password at huwag ibahagi ang impormasyong ito
- Hindi dapat ibahagi ang mga password sa sinuman (maliban sa inyong magulang/mga tagapag-alaga)

## Pangangalaga at Pananatili ng Kasangkapan

- Turuan ang inyong anak na ilayo ang lahat ng pagkain at inumin mula sa kasangkapan at kagamitan ng kasangkapan
- Kung may pinsalang mangyari, huwag subukang ayusin, Ang SPS ay may sinanay na mga technician para magsagawa ng pag-aayos [tumawag sa 206-252-0100 para sa tulong](tel:206-252-0100).
- Paalalahanan ang inyong anak na maayos na itago ang lahat ng mga pang-akademikong gawain at anumang mahahalagang file sa paggamit ng OneDrive
- Subaybayan kung anong aplikasyon ang ginagamit ng inyong anak. Pigilan ang anak na magtangkang maglagay ng kung anu-anong software mula sa internet tulad ng mga laro (maliban kung may pahintulot ng guro)
- Magbigay ng tulong kung kinakailangan kapag nagpapasok ng mga kurdon, kable, at iba pang naaalis na kasangkapan na imbakan para maiwasan ang pinsala sa mga port ng laptop. HUWAG GUMAMIT NG SOBRANG LAKAS. [Tumawag sa 206-252-0100 para sa tulong](tel:206-252-0100).
- Ang mga laptop at mga iPad ay marupok, pangasiwaan at himukin ang inyong anak na itago ang kasangkapan sa ligtas at siguradong lokasyon. Sabihan sila na itrato ang mga ito na parang kanilang pansariling kasangkapan



## Tagalog

- Panatiliing walang nakatakip sa pasingawan.
- **PARA SA MGA LAPTOP:** Paandarin muli ang kompyuter ng hindi bababa ng isang beses sa isang linggo para makatanggap ng mahahalagang update
- **PARA sa mga iPad:** Panatiliing puno ang karga ng kasangkapan, nakabukas at nakakunekta sa Internet para makatanggap ng mga iPad update.

## Web Surfing/Pagsasala (Filtering)

Ang mga Pamublikong Paaralan ng Seattle ay may karapatan na subaybayan at i-rekord ang lahat ng gawain na nangyayari sa mga kasangkapan. Ang mga kagamitan ng pagsusubaybay ay kinabibilangan ng paglalagay ng web software sa pagsasala. Ang software ay nagtatala ng mga gawain sa online at gumagamit ng lahat ng patakaran sa pagsasala.

- Dapat malaman ng mga magulang/mga tagapag-alaga na ang pagsala sa web ay “pinakamahusay na pagsisikap” at hindi napipigilan ang pagpunta sa LAHAT ng hindi nararapat na paroroonan
- Dapat ilagay ng mga magulang/mga tagapag-alaga ang laptop o iPad sa karaniwang lugar na kung saan makikita at masusubaybayan ang paggamit ng kasangkapan, hindi sa pansariling silid-tulugan o lugar na ang direktang pangangasiwa ay hindi magagawa.
- Ang magulang/tagapag-alaga ay hinihimok na agad ipaalam ang anumang hindi nararapat na paggamit sa makukuhang technician sa [206-252-0100](tel:206-252-0100).

## Pambu-buli sa Internet (Cyber-bullying)

Dapat ipaalam ng mga magulang/mga tagapag-alaga sa paaralan kung ang pambubuli ay pinaghihinalaan:

- Kung ang inyong anak ay nagagalit habang o pagkatapos ng paggamit ng internet o ng telepono
- Ang pagiging malihim o itinatago ang buhay na digital
- Iniiwasan ang mga pagtitipon sa paaralan o pangkat

## Kaligtasan sa Online/Personal na Data

- Kausapin ang inyong anak tungkol sa mga mandaragit sa online at paalalahanan na huwag makipag-usap sa estranghero sa internet at huwag pumayag na makipagkita kaninuman sa kanilang nakilala sa online
- Hindi palaging isinasaalang-alang ng mga bata ang buong mangyayari sa kanilang gawain. Ang tila walang kabagay-bagay sa ngayon ay maaaring maging magulo sa ibang pagkakataon. Turuan sila na huwag maglalagay ng lihim at makikilalang impormasyon sa online, tulad ng pangalan, tirahan, paaralan at iba pang tungkol sa kanila o iba pang mag-aaral
- Huwag mag-upload ng mga larawan ng kanilang sarili o ibang mag-aaral sa Internet
- Kilalanin kung kanino nakikipag-ugnayan ang inyong anak sa online at maglagay ng mga patakaran para sa sosyal networking, madaliang mensahe, emailing, laro sa online at paggamit ng webcams
- Dapat pag-aralan ng mga magulang/mga tagapag-alaga ang mga kontrol sa palihim (privacy) sa account sa sosyal medya para pamahalaan kung anong impormasyon ang makikita ng publiko. (Bisitahin ang Facebook account ng anak ng hindi naglalog-in sa inyong account. Tandaan kung anong impormasyon ang inyong malalaman tungkol sa inyong anak)

Tagalog

## Virtual Private Network (VPN)

- The kasangkapan ay inayos ng may awtomatikong palaging bukas na VPN. Pinapayagan ng VPN ang kasangkapan na makakabit sa istasyon ng SPS, kahit ginagamit sila sa bahay
- Lahat ng gawain kabilang ang web surfing, pagkuha ng file, at trapiko sa istasyon ay pupunta sa pamamagitan ng istasyon ng distrito at napapailalim sa mga patakaran, mga kontrol at pagsusubaybay

## Mga Karagdagang Mapagkukunan ng Tulong

- Office 365 for para sa mga Mag-aaral at Kawani: <https://www.seattleschools.org/O365>
- Patakaran ng Lupon #3540—: <https://www.seattleschools.org/Policy3540>
- Pumunta sa online para sa mga Mapagkukunan ng Tulong: <https://staysafeonline.org/>
- Pigilan ang Pambu-buli: <https://www.stopbullying.gov/>
- Pagpapanatiling Ligtas ang mga Bata sa Online : <https://www.us-cert.gov/ncas/tips/ST05-002>

Tagalog

## **1-sa-1 Mag-aaral Kasangkapan Impormasyon sa Paggamit at Kaligtasan para sa mga Mag-aaral**

**Mga Mag-aaral sa Pag-aaral sa Online**

Paki email sa [laptops@seattleschools.org](mailto:laptops@seattleschools.org) para magpa-iskedyul ng pagsasauli ng kasangkapan sa katapusan ng taon ng pasok.

**Anumang Katanungan, Pagkukumpuni, Nawala, Nanakaw, paki tawagan ang: 206-252-0100**

### **1-sa-1 Laptop o iPad (K-2) na Programa**

Noong Tag-lagas ng 2019 ang Mga Pamublikong Paaralang ng Seattle ay nagsimulang magpatupad ng 1-to-1 laptop na inisyatibo. Ang inisyatibo ay nagtatangkang matugunan ang mga puwang sa pagkamatarungan sa pamamagitan ng pagbibigay sa bawat mag-aaral ng isang kasangkapan.

Ang impormasyon sa polyetong ito ay nagbibigay patnubay sa tamang paggamit at pangangalaga ng iPad o laptop ng inyong anak pati na rin ang impormasyon tungkol sa kaligtasan sa online habang ginagamit ang kasangkapan.

### **Mga Pananagutan ng Mag-aaral**

Ang paggamit ng inyong anak ng laptop o iPad, Internet, at mga programa ay dapat sumunod sa mga patakaran ng paaralan at distrito na nakabalangkas sa Kasunduan sa Paggamit ng Istasyon.

- Ang mga mag-aaral ang may pananagutan para sa mga gawain na nangyayari sa kanilang laptop o iPad
- Hindi dapat ipahiram ang kanilang kasangkapan o charging adaptor ng kasangkapan sa sinuman.
- Ang mga mag-aaral ay dapat mag-log in sa pamamagitan ng itinalagang pangalang ginagamit/password at huwag ibahagi ang impormasyong ito
- Hindi dapat ibahagi ang mga password sa sinuman (maliban sa inyong mga magulang)

### **Pangangalaga at Pananatili ng Laptop**

- Ilayo ang lahat ng pagkain at inumin mula sa kagamitan ng kompyuter
- Kung may pinsalang mangyari, huwag subukang ayusin, [tumawag sa 206-252-0100 para sa tulong](tel:206-252-0100)
- Palaging panatiliing may pangkasalukuyang back up ang mga mahahalagang file sa paggamit ng OneDrive
- Huwag kailanman maglagay ng walang tiyak na layunin na software mula sa internet, kabilang ang mga laro at software mula sa mga pop-up
- Mag-ingat kapag nagpapasok ng mga kurdon, mga kable, at iba pang naaalisan na kasangkapan na imbakan para maiwasan ang pinsala sa mga port ng laptop. HUWAG GUMAMIT NG SOBRANG LAKAS. [Tumawag sa 206-252-0100 para sa tulong](tel:206-252-0100), kung kayo ay nahihirapan.
- Ang mga laptop ay marupok, ilayo ang mabibigat na bagay mula sa laptop, at itago ang kasangkapan sa ligtas at siguradong lokasyon. Huwag iwan ang kasangkapan sa kotse.
- Panatiliing walang nakatakip sa mga pasingawan.

## Tagalog

- **PARA SA MGA LAPTOP:** Paandarin muli ang kompyuter ng hindi bababa ng isang beses sa isang linggo para makatanggap ng mga mahahalagang pagbabago (updates).
- **PARA sa mga iPad:** Panatiliing puno ang karga ng kasangkapan, nakabukas at nakakunekta sa Internet para makatanggap ng iPad na mga pagbabago (updates).

## Web Surfing/Pagsasala

Ang mga Pamublikong Paaralan ng Seattle ay may karapatan na subaybayan at i-rekord ang lahat ng gawain na nangyayari sa mga kasangkapan. Ang mga kagamitan ng pagsusubaybay ay kinabibilangan ng paglalagay ng web software sa pagsasala. Ang software ay nagrerekord ng mga gawain sa online at gumagamit ng lahat ng patakaran sa pagsasala.

- Ang lahat ng web traffic ay nakalista at nakatala
- Ang mga mag-aaral ay dapat gumamit ng pangkaraniwang pang-unawa at responsableng paggamit ng teknolohiya, tulad ng internet
- Ang di nararapat na pag-uugali ay ipapaalam sa tagapamahala ng paaralan at maaaring magresulta ng mga aksyon sa pagdidisiplina at bawasan ang paggamit ng kasangkapan.

## Pambu-buli sa Internet (Cyber-bullying)

- Ang Cyber-bullying ay isang seryosong paksa. Tulad ng trapiko sa web, inirerekord ng SPS ang mga gawain na nangyayari sa anumang kasangkapan na pinamamahalaan ng SPS.
- Ang katibayan ng mga mag-aaral na gumaganap bilang isang instrumento o ay biktima ng cyber-bullying ay ipapaalam sa mga Tagapamahala ng Paaralan. Gumamit ng mahusay na paghusga “magtiwala sa inyong iniisip”- kung nararamdaman na mali, maaaring mali talaga at dapat ipaalam.
- Hinihimok ang mga mag-aaral na ipaalam ang LAHAT ng pangyayari ng cyber-bullying maging direkta man o nakikita.

## Kaligtasan sa Online/Personal na Data

- Huwag makipag-usap sa mga estranghero sa internet at huwag makipagkita sa kaninuman na nakilala mo sa online
- Huwag maglathala ng lihim at nakikilalang impormasyon sa online, tulad ng pangalan, tirahan, paaralan at iba pa
- Huwag ilathala ang impormasyon ng lokasyon tungkol sa sarili o ibang mag-aaral sa internet tulad ng Facebook.
- Huwag mag-upload ng mga larawan ng inyong sarili o ibang mag-aaral sa Internet
- Suriin ang mga kontrol sa palihim (privacy) sa mga account sa sosyal medya at mag-ingat sa pangangalaga kung anong impormasyon ang ipinapakita sa publiko

## **Pribadong Istasyon na Virtual (Virtual Private Network) (VPN)**

- The laptop ay inayos ng may awtomatikong palaging bukas na sistema ng VPN
- Ang lahat ng trapiko sa istasyon na ipinadala mula at papunta sa laptop ay dumadaan sa “pamamagitan” ng mga patakaran, mga kontrol at pagsubaybay ng istasyon ng distrito at mga paksa.
- **Para sa mga Laptop:** Pinipigilan ng VPN ang paggamit ng printer sa bahay, ngunit gagana ang printer na nakakabit sa USB

## **Mga Karagdagang Mapagkukunan ng Tulong**

- Office 365 para sa mga Mag-aaral at Kawani: <https://www.seattleschools.org/O365>
- Patakaran ng Lupon #3540—Student Internet Access: <https://www.seattleschools.org/Policy3540>
- Pumunta sa Mapagkukunan ng Tulong sa Kaligtasan sa Online : <https://staysafeonline.org/>
- Pigilan ang Pambu-buli: <https://www.stopbullying.gov/>