

使用行动设备加入团队会议(Teams Meeting)

西雅图公立学校很高兴的告诉各位，从 5 月 26 日开始，所有西雅图公立学校学生都可以使用微软团队(MS Teams)，来参加更安全更稳当的线上会议。学生可以使用以下方法来参加：

- 西雅图公立学校(SPS) 学生笔记本电脑（团队应用程序已预先安装好，需要透过 SPS 来登录）
- 个人电脑（需要下载团队应用程序和 SPS 来登录）
- 行动设备（下载团队应用程序和必需使用 SPS 来登录）

以下说明如何在行动设备上加入团队线上会议。有关如何下载和登录到 Teams 行动应用程序说明，请参阅支持文件。

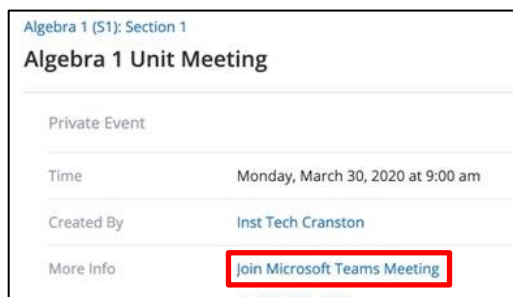
注意：所有没有西雅图公立学校帐户者，需要加入团队的人，都必须在大堂等待才能被接纳或拒绝进入。

加入行动设备上的团队会议

1. 使用西雅图公立学校(SPS) 用户名和密码登录到 Schoology。
2. 选择 Schoology 课程。
3. 请按日历事件、页面或使用团队会议链接进行更新。



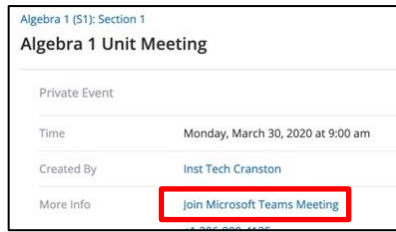
4. 请按加入微软团队会议(**Join Microsoft Teams meeting**)链接或使用电话号码和会议 ID 用电话方式来参加会议。



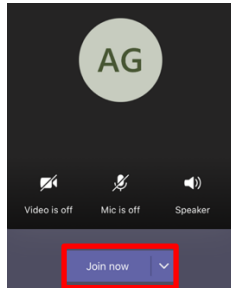
5. 选择加入微软团队会议(**Join Microsoft Teams Meeting**)。



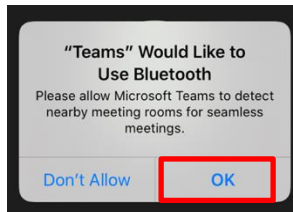
加入 Schoology 团队会议



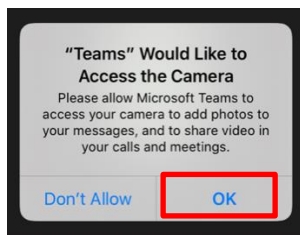
6. 选择立即加入(**Join now**)。



7. 按**确定(OK)**以允许使用蓝牙。



8. 按**确定(OK)**以允许使用你的相机。



9. 如果出现提示，按**确定(OK)**以允许使用你的麦克风。

恭喜你，你已加入团队会议。

