

የ SPS የተማሪ ኢሜል

Outlook የ Office 365 አካል የሆነ የኢሜል ፕሮግራም ነው። ተማሪዎች Outlook ን በመጠቀም በሲያትል የህዝብ ትምህርት ቤቶች ውስጥ ካሉ አስተማሪዎቻቸው እና ሌሎች ተማሪዎች በኢሜል መገናኘት ይችላሉ።

የ SPS የተማሪ ኢሜል

- ወደ Outlook መግባት
- የ Outlook ገፅታዎች ማወቅ
- የግል ምርጫ መሰረት ያደረገ የ Outlook ገፅታዎች መለወጥ
- የነበረውን ቋንቋ መቀየር

ወደ Outlook መግባት

ወደ Outlook ለመግባት ጥቂት መንገዶች አሉ

1. እንደ Chrome ፣ Edge ፣ Firefox ወይም Safari ያሉ የድር አሳሽ ይክፈቱ ።
2. ከሚከተሉት ውስጥ ወደ አንዱ ይሂዱ:
 - a. <https://outlook.office.com>
 - b. www.seattleschools.org ፣ **Students** ጠቅ ያድርጉ እና **Office 365** ይምረጡ
 - c. www.seattleschools.org ፣ **Students** ጠቅ ያድርጉ እና **Student Portal** ይምረጡ (በተጨማሪም Office 365 ፣ the Source ፣ እና Schoology ይከፍታል ።)
3. በ SPS የተማሪ የተጠቃሚ ስም እና ይለፍ ቃል ይግቡ

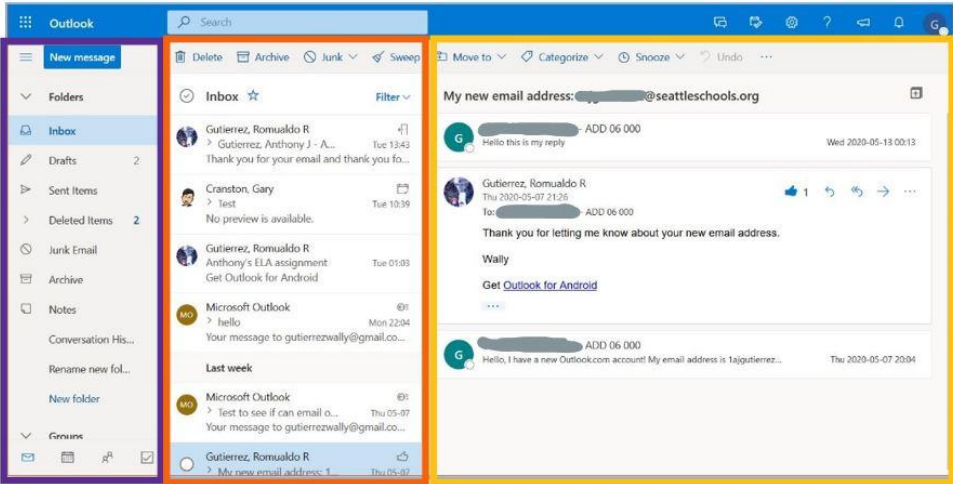


የ SPS ላጥቶፕ ካለዎት በዴስክቶፕ ላይ ያለውን የተማሪ ኢሜል አይክን ጠቅ ማድረግ ይችላሉ ወይም በኮምፒዩተር ስክሪን በታች በስተግራ በኩል ያለውን የዊንዶውስ አይክን ጠቅ ያድርጉ እና አይክኑን ይምረጡ።

የ Outlook ገፅታዎች ማወቅ

የ Outlook ገፅታዎች 3 ዋና ዋና ቦታዎች ወይም መስኮች አሉት። የምትመርጡትን የአቃፊ መስኮች (Folder pane) በመልእክት መስኮች (pane) ላይ ምን እንደሚታይ ይወስነዋል፣ በንባብ መስኮች (pane) ላይ ምን እንደሚታይ ይወስነዋል።

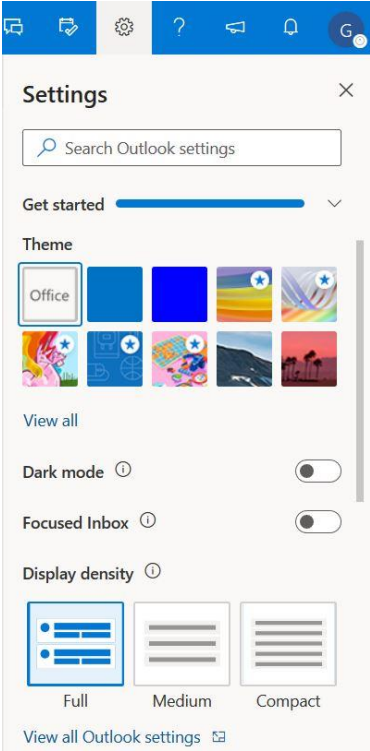
1. በአቃፊ መስኮች (Folder pane) ውስጥ **Inbox** ጠቅ ያድርጉ።
2. የደረሰዎት መልእክቶችን በ የመልእክት መስኮች (Message pane) ይመልከቱ እና መልእክቱን ይምረጡ።
3. በንባብ መስኮች ውስጥ የተመረጠውን መልእክት አስቀድመው ይመልከቱ ።



Folder pane Message Pane Reading Pane

የግል ምርጫ መሰረት ያደረገ የ Outlook ገፅታዎች መለወጥ

የግል ምርጫዎን በሚያሟላ መንገድ ነባሪ ቅንብሮችን በመቀየር የ Outlook ገፅታዎች አቀማመጥ መለወጥ ይችላሉ።



1. **Settings** ለመክፈት የጊር አይክኑን ጠቅ ያድርጉ።
2. የሚወዱትን ንድፍ ላይ ጠቅ በማድረግ **Theme** ይምረጡ።
3. ማሳያው በ **Dark mode** ያዩታል።
4. **Focused Inbox** - በገቢ መልእክት ሳጥን ውስጥ መልዕክቶችን ትኩረት ወደሚያስፈልጋቸው እና ወደ ሌላ ይለያል።
5. **Display Density** - በመልእክት መስኮት(Message pane)ውስጥ ስንት መልእክቶች እንደሚታዩ ይቀይራል።

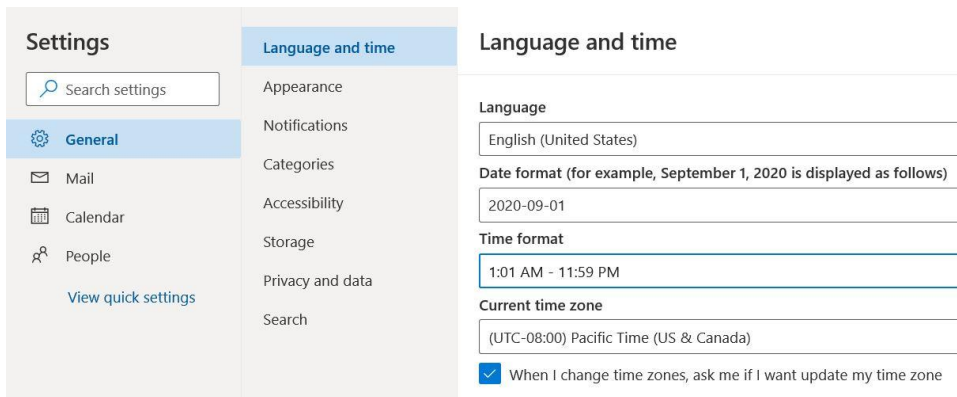
ተጨማሪ አማራጮችን ለመመልከት ወደ ታች ይሸብሉ

6. **Conversation view** - የተመሳሳይ መልእክት ምላሾች አዲሱ ከላይ ወይም ከታች ያሳያል
7. **Reading pane** በቀኝ ወይም ከታች ሊታይ ይችላል

የነበረውን ቋንቋ እና የጊዜ ቅርጽ መቀየር

ለፍላጎትዎ በበለጠ ለማርካት የነበረውን የቋንቋ ቅንብር መቀየር ይችላሉ።

1. **Settings** ለመክፈት የጊር አይክኑን ጠቅ ያድርጉ።
2. **View all Outlook settings** ጠቅ ያድርጉ።



3. በአዲሱ የቅንብር ሜኑ በግራ በኩል ያለውን **General** የሚለው ጠቅ ያድርጉ።
4. **Language and time** ይምረጡ።
5. የነበረውን ቋንቋ (እንግሊዝኛ) ላይ ጠቅ ያድርጉ እና ከዝርዝሩ ሌላ ቋንቋ ይምረጡ.
6. **የሚመክረው የ ጊዜ ቅርፅ (Time Format) 1:01 AM – 11:59 PM.**

SPS Student Email

7. **Save** ጠቅ ያድርጉ እና መስኮቱን ይዝጉ።
8. ለውጦቹ እንዲደረጉ ድረ ገጹን Reload ይድርጉ።

