

Acuerdo de Dispositivo 1: 1 para Estudiantes

Aprendizaje en Línea*



1. Nombre del Estudiante: _____
Nombre 2º Nombre Apellido

2. # de Identificación Estudiantil (si lo sabe): _____ Nombre de la Escuela: _____

PADRES / TUTORES:

3. He pagado la tarifa de \$ 25.00 para que mi hijo participe en este programa.:

Si _____ No (renunciada*) X

4. He revisado y acepto:

_____ Información a padres de seguridad y uso de dispositivos para estudiantes 1: 1

_____ Documento de expectativas y responsabilidades del dispositivo del estudiante 1: 1

5. Correo Electrónico: _____ Teléfono: _____

6. Escriba su Nombre: _____

Firma: _____ Fecha: _____

ESTUDIANTE:

Al firmar a continuación, entiendo que estoy participando en el Programa de dispositivos 1: 1 para estudiantes.

1. He revisado y acepto:

_____ Información a estudiantes de seguridad y uso de dispositivos para estudiantes 1: 1

_____ Documento de expectativas y responsabilidades del dispositivo del estudiante 1: 1

2. Firma: _____ Fecha: _____

DEVOLUCIÓN DE LOS DISPOSITIVOS:

Por favor envíe un correo electrónico a laptops@seattleschools.org para programar la devolución del dispositivo al final del año escolar.

Cualquier pregunta, reparación, dispositivo perdido o robado, llame al: 206-252-0100

El estudiante anterior ha recibido:

_____ Una laptop estudiantil 1:1 Código de Barras Número: _____

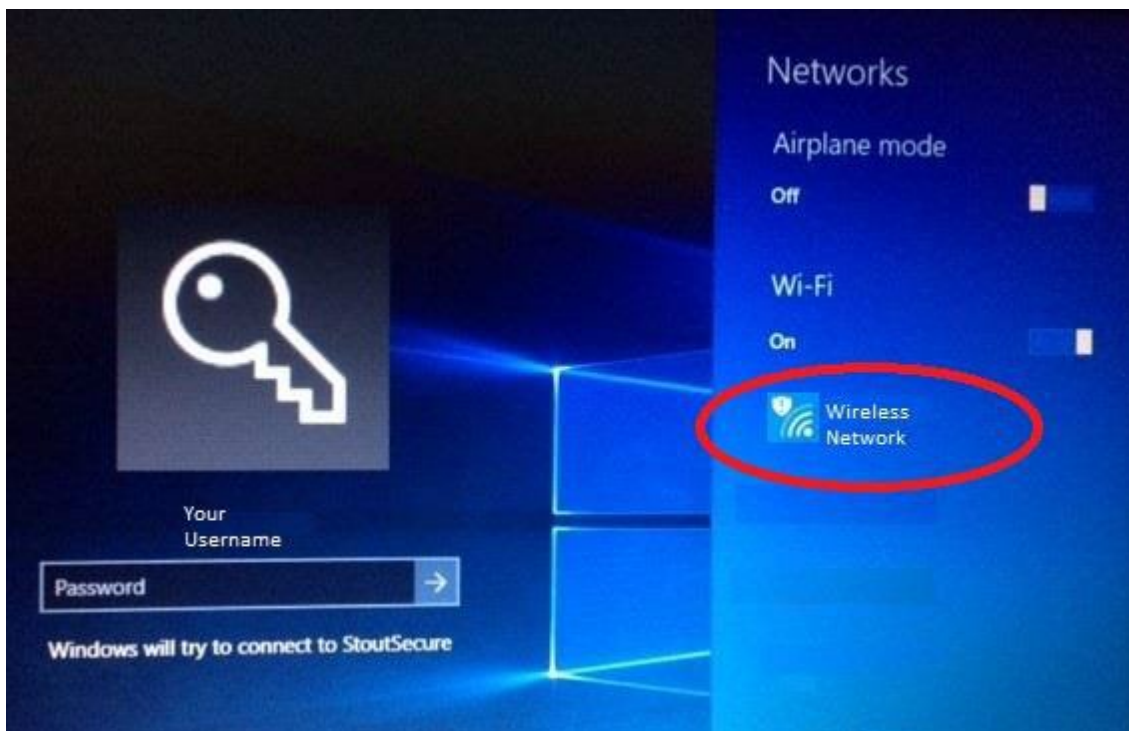
* Las tarifas se han eliminado temporalmente para el aprendizaje en línea.

Windows 10 – Iniciando una sesión en una computadora por primera vez fuera de la escuela

1. En la pantalla de iniciar sesión, haga clic en el icono del sistema inalámbrico
2. Haga clic en el icono de la red inalámbrica, en la esquina inferior derecha de la pantalla



3. Elija la conexión a la red inalámbrica e ingrese el registro de usuario para una red de Wi-Fi doméstica o comercial



¡Conoce tu Nueva Laptop!

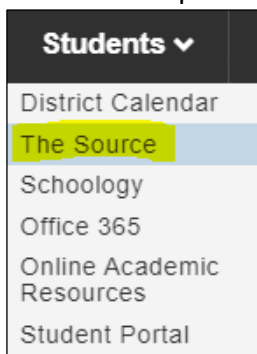
Aprendizaje Continuo Estudiantil

Por favor envía un correo electrónico a laptops@seattleschools.org para programar en regreso del equipo al final del año escolar.

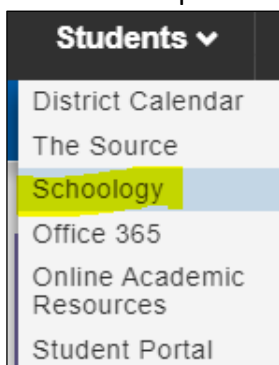
Cualquier Pregunta, reparación, Perdida o Robo del Equipo, por favor llama al: 206-252-0100

¡Chequeo de la Laptop!

1. ¡Conecta el equipo cuando llegues a la casa para que se cargue totalmente!
2. Una vez que tu laptop está totalmente cargada, enciéndela con el botón de encendido.
 - ✓ **Nota Importante:** ¡Por favor recuerda encender tu laptop una vez a la semana (para asegurar que la laptop obtenga todas las actualizaciones)!
3. Conecta tu punto de acceso inalámbrico y verifica si puedes tener acceso a www.google.com
 - ✓ Si tienes problemas con tu punto de acceso inalámbrico, por favor comunícate con tu proveedor de señal inalámbrica (ejem., Comcast, etc.) antes de que llames al: 206-252-0100.
4. Ingresa con tu nombre de usuario y contraseña.
 - ✓ Si NO sabes tu nombre de usuario o contraseña, pregúntale a tu maestro o llama al: 206-252-0100
5. Checa tus grados en La Fuente hacienda lo siguiente:
 - ✓ Abre el **Browser Chrome**, el sitio de internet de SPS debería abrir automáticamente
 - ✓ Selecciona la pestaña **Estudiantes (Students)** y presiona **La Fuente (The Source)**

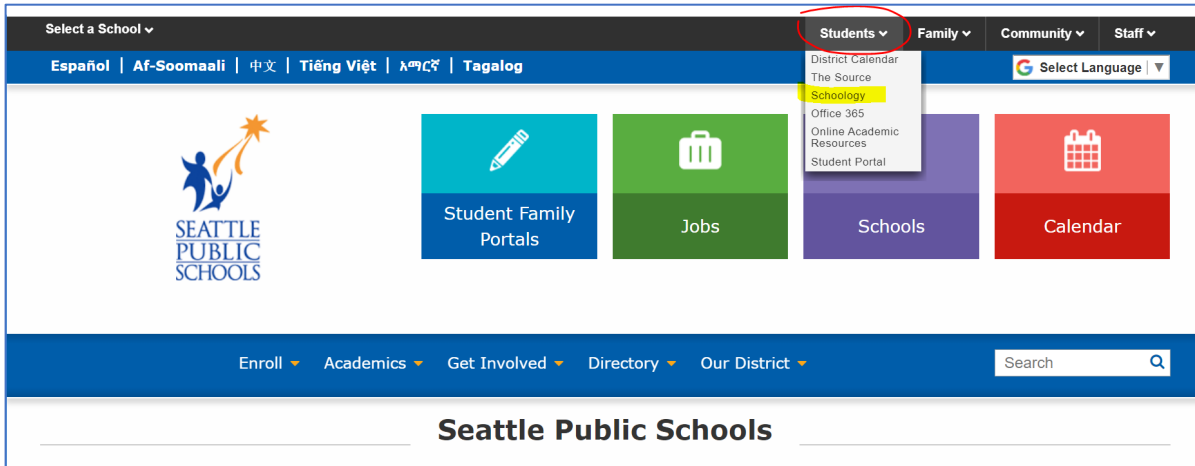


6. Ve a Schoolology hacienda lo siguiente:
 - ✓ Abre el **Browser Chrome**, el sitio de internet de SPS debería abrir automáticamente
 - ✓ Selecciona la pestaña **Estudiantes (Students)** y presiona **Schoolology**



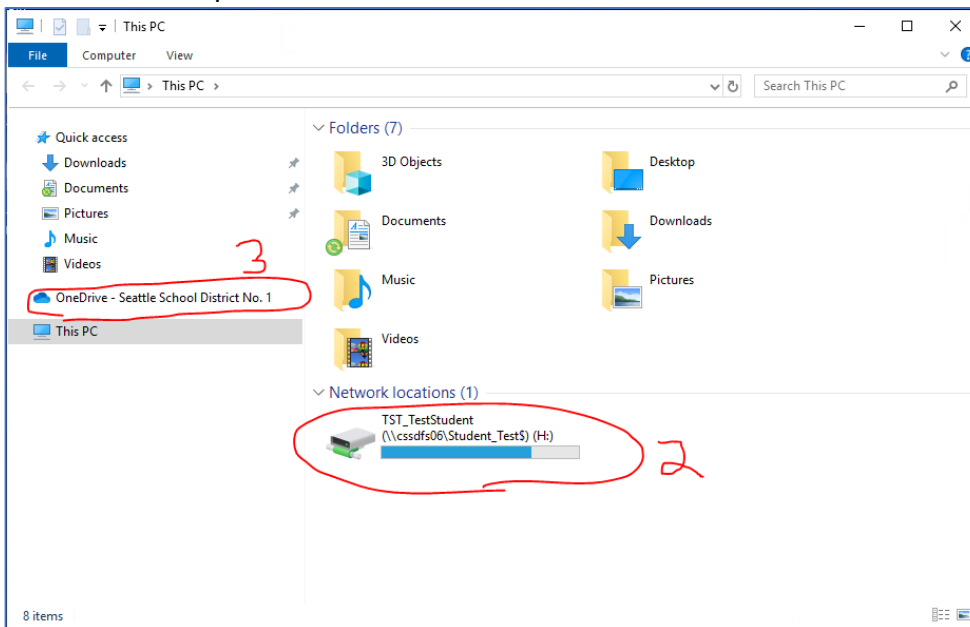
Como entrar a La Fuente y Schoology

1. Ve a www.seattleschools.org
2. Presiona **Estudiantes (Students)**, luego **Schoology**
3. **O**
4. Presiona **Estudiantes (Students)**, luego **La Fuente (The Source)**



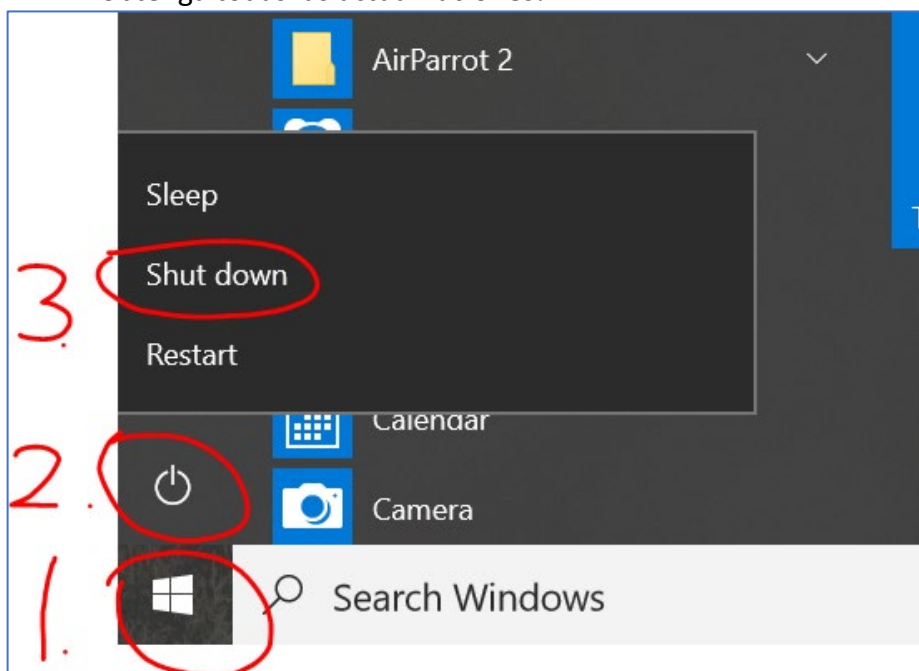
Encuentra tus Documentos

1. Presiona el icono del **Archivo** abajo en la pantalla.
2. Verifica que puedes tener acceso a tus archivos anteriores.
3. Verifica que tienes acceso a tus archivos en **OneDrive**.



Apagando tu Laptop

1. Presiona el icono de Windows **Menú de Inicio (Start Menu)**.
2. Presiona el icono de **Encendido/Apagado (Power)**.
3. Presiona **Apagado (Shut Down)**.
4. **Un recordatorio:** ¡Por favor apaga tu laptop una vez a la semana para asegurar que la laptop obtenga todas las actualizaciones!





Expectativas y responsabilidades del estudiante del dispositivo 1: 1 Aprendizaje Estudiantil en Línea

Por favor envíe un correo electrónico a laptops@seattleschools.org para programar la devolución del dispositivo al final del año escolar.

Cualquier pregunta, reparación, dispositivo perdido o robado, llame al: 206-252-0100

Cuidado General

- Deje las etiquetas de activos mostradas; no las manipule ni retire.
- Limpie la pantalla con un paño de microfibra suave y seco SOLO si es necesario.
- Utilice toallitas desinfectantes electrónicas designadas para limpiar otras partes del dispositivo, incluido el teclado. (Nunca limpie un dispositivo electrónico con agua u otros agentes de limpieza).
- Informe cualquier daño al dispositivo lo antes posible. (Dentro de un día escolar). **Por favor comuníquese al 206-252-0100 para asistencia.**
- No intente reparar el dispositivo usted mismo, solo un especialista en soporte tecnológico de las Escuelas Públicas de Seattle está autorizado para reparar cualquier daño o mal funcionamiento de su dispositivo. **Por favor comuníquese al 206-252-0100 para asistencia.**

Cuidado General – iPads

- Mantenga su dispositivo en su estuche rígido en todo momento.
- Mantenga su dispositivo completamente cargado en todo momento.
- Para asegurarse de que su iPad tenga las últimas actualizaciones, deje su iPad encendido y conectado a Internet (no es necesario reiniciar o apagar su dispositivo).

Cuidado General - Laptops

- Mantenga su dispositivo en la funda/mochila de la laptop o en un lugar seguro cuando no esté en uso.
- Los adhesivos personales SOLO se pueden usar sobre una capa adhesiva removible para Laptops.
- Mantenga las salidas de aire libres de obstrucciones.
- Utilice auriculares USB (recomendados) para prolongar la vida útil del conector de sonido y mejorar la calidad del sonido
- Para asegurarse de que sus laptops tengan las últimas actualizaciones, reinicie su computadora al menos una vez a la semana. Para obtener más información sobre actualizaciones, visite: <https://www.seattleschools.org/tech-supports>

Hábitos Generales en el Aula

- Carga su dispositivo todos los días.

- Centra el dispositivo en su escritorio.
- Sigue todas las instrucciones dadas por los maestros, si corresponde.
- Sigue las leyes de derechos de autor y cita las fuentes que se utilicen de forma apropiada en los medios electrónicos.
- [Comunícate al 206-252-0100 para obtener ayuda](tel:206-252-0100) con cualquier problema de seguridad identificado o problemas potenciales de seguridad en línea.

Hábitos Generales en el Aula – iPads

- Usa las dos manos para cargar el dispositivo.
- No pongas nada arriba de tu iPad.

Hábitos Generales en el Aula - Laptops

- Usa las dos manos para cargar el dispositivo.
- No cierre la tapa con nada dentro de la computadora portátil (auriculares, lápices, etc.).

Desplazándote a, de, y alrededor de la escuela

- Apaga completamente el dispositivo antes de viajar.
- No dejes el dispositivo en un vehículo.
- Nunca dejes el dispositivo desatendido por ningún motivo. Usa casilleros de educación física para guardar la bajo llave en la escuela, si corresponde.
- No te apoyes en el dispositivo o en tu mochila con el dispositivo adentro.
- Si asistes a la escuela en persona, guarda el dispositivo de lado en un casillero; no apiles otras cosas encima de el en un casillero.
- Si alguna vez te encuentras en una situación en la que alguien te amenaza por su dispositivo, entrégalo y [comunícate al 206-252-0100 para obtener ayuda](tel:206-252-0100) de inmediato.

En Casa

- Lleve tu dispositivo a casa todos los días.
- Carga el dispositivo completamente cada noche; deja el cable de alimentación/cargador en casa.
- Utiliza el dispositivo en una sala común del hogar (sala familiar, cocina, comedor).
- Guarda el dispositivo en un escritorio o mesa, ¡nunca en el suelo!
- Protege el dispositivo de:
 - Calor o frío extremo
 - Comida, bebidas u otros líquidos
 - Niños pequeños o animales

Seguridad General

- Se espera que los estudiantes notifiquen a un miembro del personal inmediatamente si encuentran información, imágenes o mensajes que son inapropiados, peligrosos, amenazantes o que los hacen sentir incómodos.

Spanish

- ¡Por favor, avisa a tu padre/tutor y al maestro (si corresponde) si estás experimentando algún cambio en el comportamiento y/o depresión de inmediato!

Recursos Adicionales

- Obtenga Recursos de Seguridad en Línea: <https://staysafeonline.org/>
- Para el Acoso: <https://www.stopbullying.gov/>

1 a 1 Información de seguridad y uso individual del dispositivo del estudiante para padres/tutores

Aprendizaje en Línea de Estudiantes

Por favor envíe un correo electrónico a laptops@seattleschools.org para programar la devolución del dispositivo al final del año escolar.

Cualquier pregunta, reparación, dispositivo perdido o robado, llame al: 206-252-0100

Programa 1 a 1 para Laptop o iPad (K-2)

En el otoño de 2019, las Escuelas Públicas de Seattle comenzaron a implementar una iniciativa de laptop 1 a 1. Esta iniciativa intenta abordar las brechas de equidad proporcionando a cada estudiante un dispositivo.

La información proporcionada en este folleto brinda orientación sobre el uso y cuidado adecuados del iPad o computadora portátil de su hijo, así como información sobre la seguridad en línea al usar el dispositivo.

Responsabilidades del Estudiante

El uso del dispositivo de su hijo, Internet y programas debe cumplir con las pólizas de la escuela y el distrito como se describe en el Acuerdo de uso de la red.

- Su hijo es responsable de todas las actividades que suceden en su dispositivo (laptop o iPad)
- Su hijo no debe prestar su dispositivo o adaptador de carga de dispositivo a nadie
- Su hijo siempre debe iniciar sesión con su nombre de usuario/contraseña asignados y nunca compartir esta información
- Nunca comparta contraseñas con nadie (excepto con sus padres/tutores)

Cuidado y Mantenimiento del Dispositivo

- Indique a su hijo que mantenga todos los alimentos y bebidas alejados del dispositivo y el equipo del dispositivo.
- Si ocurre algún daño, no intente repararlo; SPS cuenta con técnicos capacitados para realizar reparaciones; [por favor llame al 206-252-0100 para obtener ayuda.](tel:206-252-0100)
- Recuérdele a su hijo que guarde correctamente todo el trabajo académico y los archivos importantes en OneDrive
- Supervise qué aplicaciones usa su hijo. Evite que el niño intente instalar software aleatorio del Internet, incluidos juegos (a menos que sea autorizado por un maestro)
- Brinde asistencia según sea necesario al insertar cables y otros dispositivos de almacenamiento extraíbles para evitar daños en los puertos del dispositivo, NO USE FUERZA EXCESIVA. [Por favor llame al](tel:206-252-0100)

[206-252-0100](tel:206-252-0100) por asistencia.

- Las Laptops y iPads son frágiles, supervise y anime a su hijo a guardar su dispositivo en un lugar seguro y protegido. Informarles que lo traten como si fuera su propio dispositivo.
- Mantenga todas las salidas de aire libres de obstrucciones.
- **PARA LAPTOPS:** Reinicie la computadora al menos una vez a la semana para recibir actualizaciones importantes.
- **PARA iPads:** Mantenga su dispositivo completamente cargado, encendido y conectado a Internet para recibir actualizaciones de iPad.

Navegación/filtrado web

Las Escuelas Públicas de Seattle se reservan el derecho de monitorear y registrar todas las actividades que ocurren en estos dispositivos. Las herramientas de monitoreo incluyen la instalación de software de filtrado web. Este software registra todas las actividades en línea y aplica pólizas de filtrado.

- Los padres/tutores deben saber que el filtrado web es el "mejor esfuerzo" y no impide el acceso a TODOS los sitios inapropiados
- Los padres/tutores deben mantener la laptop o iPad en un área común donde puedan ver y monitorear el uso del dispositivo, no en habitaciones individuales o áreas donde la supervisión directa pueda estar obstaculizada.
- Se anima a los padres/tutores a informar de inmediato cualquier acceso inapropiado al técnico disponible en [206-252-0100](tel:206-252-0100).

Acoso Cibernético

Los padres/tutores deben notificar a la escuela si se sospecha de intimidación:

- Si su hijo está emocionalmente alterado durante o después de usar Internet o el teléfono
- Es muy reservado o protector de su propia vida digital
- Evita reuniones escolares o grupales

Seguridad en Línea/Datos Personales

- Hable con su hijo sobre los depredadores en línea y recuérdale que no hable con extraños en Internet y que nunca acepte conocer a nadie en persona que haya conocido en línea.
- Los niños no siempre consideran todas las consecuencias de sus acciones. Lo que puede parecer inocente en el momento podría causar problemas en el futuro. Indíqueles que nunca publiquen anuncios en línea con información confidencial o identificable, como su nombre, dirección, escuela, etc. sobre ellos mismos o sobre otro estudiante.
- Nunca suba fotos de ellos mismos o de otros estudiantes al Internet.
- Sepa quién se conecta con sus hijos en línea y establezca reglas para las redes sociales, la mensajería instantánea, el correo electrónico, los juegos en línea y el uso de cámaras web.
- Los padres/tutores deben revisar los controles de privacidad en las cuentas de redes sociales para

administrar la información que se expone al público. (Visite la cuenta de Facebook de su hijo sin iniciar sesión en su cuenta. Tenga en cuenta qué información puede obtener sobre su hijo)

Red Privada Virtual (VPN)

- Los dispositivos están configurados con una VPN automática siempre activa. Las VPN permiten que un dispositivo se conecte a la red SPS, incluso cuando están en uso en casa.
- Todas las actividades, incluida la navegación web, el acceso a archivos y el tráfico de la red, pasarán por la red del distrito y estarán sujetas a políticas, controles y supervisión.

Recursos Adicionales

- Office 365 para estudiantes y personal: <https://www.seattleschools.org/O365>
- Póliza de la Mesa Directiva Escolar # 3540 — Acceso a Internet para Estudiantes: <https://www.seattleschools.org/Policy3540>
- Obtenga recursos de seguridad en línea: <https://staysafeonline.org/>
- Pare el Acoso: <https://www.stopbullying.gov/>
- Manteniendo a los niños seguros en línea: <https://www.us-cert.gov/ncas/tips/ST05-002>

Información a estudiantes en seguridad y uso de dispositivos para estudiantes 1 a 1

Aprendizaje en Línea de Estudiantes

Por favor envíe un correo electrónico a laptops@seattleschools.org para programar la devolución del dispositivo al final del año escolar.

Cualquier pregunta, reparación, dispositivo perdido o robado, llame al: 206-252-0100

Programa 1 a 1 para Laptop o iPad (K-2)

En el otoño de 2019, las Escuelas Públicas de Seattle comenzaron a implementar una iniciativa de laptop 1 a 1. Esta iniciativa intenta abordar las brechas de equidad proporcionando a cada estudiante un dispositivo.

La información proporcionada en este folleto brinda orientación sobre el uso y cuidado adecuados del iPad o laptop de su hijo, así como información sobre la seguridad en línea al usar el dispositivo.

Responsabilidades del Estudiante

El uso por hijo de la laptop o iPad, Internet y los programas deben cumplir con las políticas de la escuela y el distrito como se describe en el Acuerdo de uso de la red.

- Los estudiantes son responsables de las actividades que suceden en su laptop o iPad.
- Los estudiantes no deben prestar su dispositivo o adaptador de carga de dispositivo a nadie
- Los estudiantes deben iniciar sesión con su nombre de usuario/contraseña asignados y nunca compartir esta información
- Nunca compartas contraseñas con nadie (excepto con tus padres)

Cuidado y Mantenimiento de la Laptop

- Mantenga todos los alimentos y bebidas alejados de los equipos informáticos
- Si ocurre algún daño, no intente repararlo; [llame al 206-252-0100 para obtener ayuda](tel:206-252-0100).
- Mantenga siempre una copia de seguridad actualizada de sus archivos importantes en OneDrive
- Nunca instale software aleatorio de Internet, incluidos juegos y software de ventanas emergentes
- Tenga cuidado al insertar cables, cables y otros dispositivos de almacenamiento extraíbles para evitar dañar los puertos de la computadora portátil. NO USE FUERZA EXCESIVA. [Llame al 206-252-0100 para obtener ayuda](tel:206-252-0100), si tiene dificultades.
- Las laptops son frágiles, mantenga los objetos pesados fuera de la laptop y guarde el dispositivo en un lugar seguro. No deje el dispositivo en el coche.
- Mantenga las salidas de aire libres de obstrucciones.

- **PARA LAPTOPS:** Reinicie la computadora al menos una vez a la semana para recibir actualizaciones importantes.
- **PARA iPads:** Mantenga su dispositivo completamente cargado, encendido y conectado a Internet para recibir actualizaciones de iPad.

Navegación/Filtros de la Red

Las Escuelas Públicas de Seattle se reservan el derecho de monitorear y registrar todas las actividades que ocurren en estos dispositivos. Las herramientas de monitoreo incluyen la instalación de software de filtrado web. Este software registra todas las actividades en línea y aplica pólizas de filtrado.

- Todo el tráfico web se registra.
- Los estudiantes deben aplicar el sentido común y el uso responsable de la tecnología, como Internet.
- La conducta inapropiada se informará a los administradores de la escuela y podría resultar en una acción disciplinaria y un acceso reducido al dispositivo.

Acoso Cibernético

- El acoso cibernético es un problema grave. Al igual que con el tráfico web, SPS registra las actividades que ocurren en cualquier dispositivo administrado por SPS.
- La evidencia de los estudiantes que actúan como un instrumento o son víctimas de acoso cibernético se remitirá a los administradores de la escuela. Use su buen juicio, "confíe en su instinto": si se siente mal, lo más probable es que esté mal y se debe informar.
- Se anima a los estudiantes a informar TODOS los incidentes de acoso cibernético, ya sea directo u observado.

Seguridad en línea/Datos personales

- No hable con extraños en Internet y nunca acepte conocer a nadie en persona que haya conocido en línea.
- Nunca publique información confidencial o identificable en línea, como su nombre, dirección, escuela, etc.
- Nunca publique información sobre su ubicación o de otros estudiantes en Internet, como Facebook.
- Nunca suba fotos tuyas o de otros estudiantes a Internet.
- Revise los controles de privacidad en las cuentas de redes sociales y tenga cuidado de administrar la información que se expone al público.

Red Privada Virtual (VPN)

- La laptop está configurada con un sistema VPN automático y siempre activo.
- Todo el tráfico de red enviado hacia y desde la laptop pasa "a través" de la red del distrito y las pólizas, controles y monitoreo del tema.

Spanish

- **Para Laptops:** El VPN evitan el uso de impresoras de red en casa, pero funcionará una impresora conectada por USB.

Recursos Adicionales

- Office 365 para Estudiantes y Personal: <https://www.seattleschools.org/O365>
- Póliza de la Mesa Directiva Escolar #3540—Acceso al Internet por el Estudiante: <https://www.seattleschools.org/Policy3540>
- Obtén recursos de seguridad en línea: <https://staysafeonline.org/>
- Para el Acoso: <https://www.stopbullying.gov/>