



# የ 1 ለ 1 የተማሪ መሣሪያ ስምምነት

## የመስመር ላይ ትምህርት\*

- የተማሪ ስም: \_\_\_\_\_  
 ስም    የአባት ስም    የአያት ስም
- የተማሪ መታወቂያ ቁጥር ( የሚታወቅ ከሆነ): \_\_\_\_\_      የትምህርት ቤት ስም: \_\_\_\_\_

**ወላጆች / አሳዳጊዎች:**

- ልጄ በዚህ ፕሮግራም ውስጥ እንዲሳተፍ የ \$ 25.00 ክፍያ ክፍያለሁ:  
 አዎ \_\_\_\_\_ አይደለም (ተሰርዘዋል \*) **X** \_\_\_\_\_
- እኔ የሚከተሉትን ገምግሜ ተቀብያለሁ:  
 \_\_\_\_\_ የ 1 ለ 1 የተማሪ መሣሪያ አጠቃቀም እና የወላጆች የደህንነት መረጃ  
 \_\_\_\_\_ ከ 1 ለ 1 የተማሪ መሣሪያ የሚጠበቁ ነገሮች እና ኃላፊነቶች የያዘ ሰነድ
- የ ኢሜል አድራሻ: \_\_\_\_\_ ስልክ ቁጥር: \_\_\_\_\_
- ስምዎን ይጻፉ: \_\_\_\_\_  
 ፊርማ: \_\_\_\_\_ ቀን: \_\_\_\_\_

**ተማሪ:**

- ከዚህ በታች በመፈረም የ 1 ለ 1 የተማሪ መሣሪያ ፕሮግራም ውስጥ እየተሳተፍኩ እንደሆነ ተረድቻለሁ ::
- እኔ የሚከተሉትን ገምግሜ ተቀብያለሁ:  
 \_\_\_\_\_ የ 1 ለ 1 የተማሪ መሣሪያ አጠቃቀም እና የተማሪዎች የደህንነት መረጃ  
 \_\_\_\_\_ በ 1 ለ 1 የተማሪ መሣሪያ የሚጠበቁ ነገሮች እና ኃላፊነቶች የያዘ ሰነድ
  - ፊርማ: \_\_\_\_\_ ቀን: \_\_\_\_\_

**የመሣሪያዎች መመለስ:**

በትምህርት ዓመቱ መጨረሻ የመሳሪያውን መመለሻ ቀጠሮ ለማስያዝ እባክዎ ወደ [laptops@seattleschools.org](mailto:laptops@seattleschools.org) ኢሜል ይላኩ።  
 ማንኛቸውም ጥያቄዎች ፣ ጥገናዎች ፣ የጠፋ ወይም የተሰረቀ መሣሪያ ፣ እባክዎ ወደ 206-252-0100 ይደውሉ።

**ከላይ የተገለፀው ተማሪ የሚከተሉትን ተቀብሏል:**

\_\_\_\_\_ የ 1:1 የተማሪ ላፕቶፕ    Barcode Number: \_\_\_\_\_

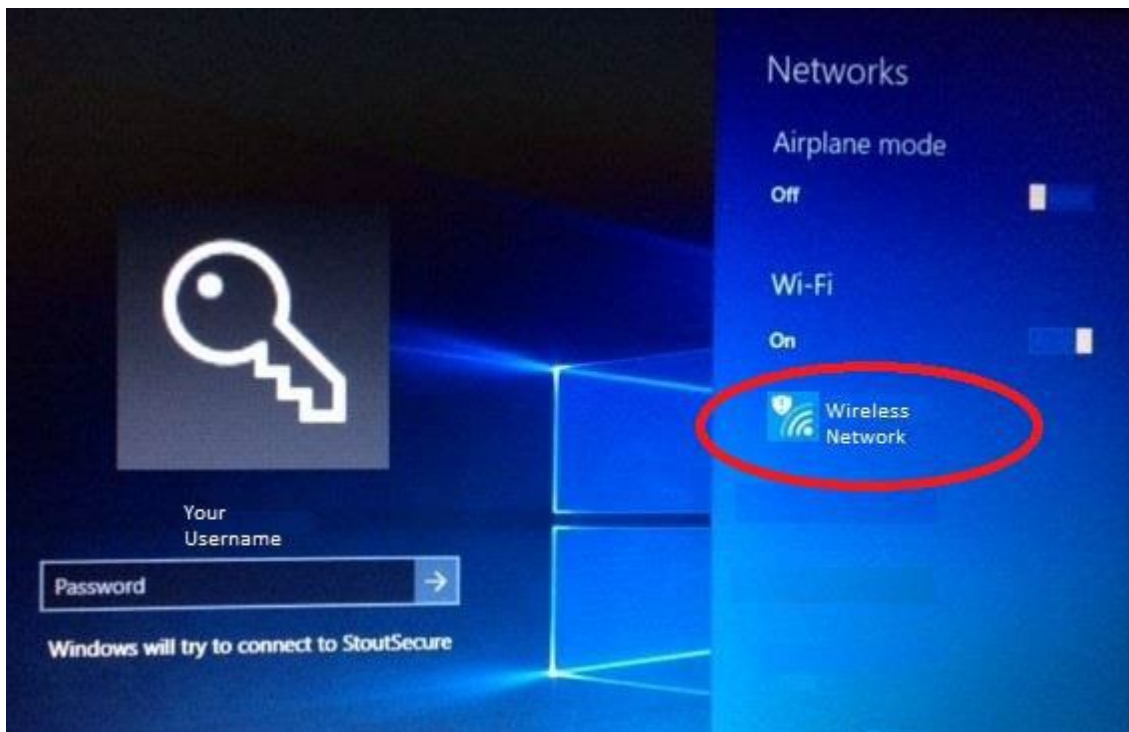
\* የመስመር ላይ ትምህርት ክፍያዎች ለጊዜው ተሰርዘዋል።

## Windows 10 -- ከትምህርት ቤት ውጭ ለመጀመሪያ ጊዜ ወደ ኮምፒዩተር ለመግባት

1. በመግቢያ ገጽ ላይ የሽቦ አልባው ምልክት( wireless icon) ይምረጡ
2. በስክሪን ከታች -ቀኝ - ጥግ ላይ ያለውን የሽቦ አልባ ኔትዎርክ ምልክት( wireless network icon) ይምረጡ



3. የሽቦ አልባ ኔትዎርክ መግቢያ ይምረጡ እና ትክክለኛውን የ Wi-Fi ኔትዎርክ ፍቃድ የቤት ወይም የንግድ ያስገቡ





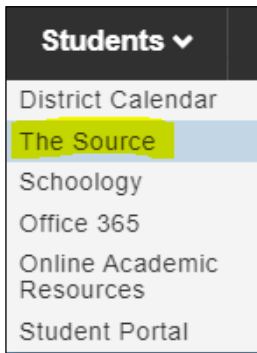
አዲሱን ላፕቶፕን ይተዋወቁ!  
ተከታታይ ትምህርት ተማሪዎች

በትምህርት ዓመቱ መጨረሻ ላይ የመሳሪያውን መመለሻ ቀጠሮ ለማስያዝ እባክዎ ወደ [laptops@seattleschools.org](mailto:laptops@seattleschools.org) ኢሜል ያድርጉ።

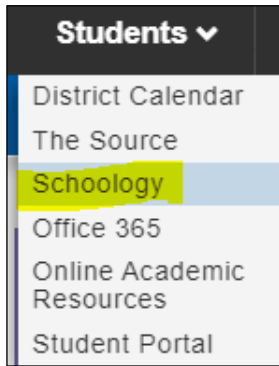
**ማንኛውም ጥያቄዎች ፣ ጥገናዎች ፣ የጠፋ ወይም የተሰረዘ መሣሪያ ፣ እባክዎ ወደ : 206-252-0100 ይደውሉ።**

ላፕቶፕ መፈተሽ!

1. እቤትዎ ሲደርሱ መሳሪያዎን ሙሉ በሙሉ ቻርጅ ለማድረግ ወደ ቻርጅ ማድረግያ ኤሌክትሪክ ይሰኩት!
2. አንዴ ላፕቶፕ ሙሉ በሙሉ ቻርጅ ከሆነ ፣ የላፕቶፑን የመዝግያ/መክፈቻ ቁልፍ(power) ይክፈቱ(turn on)።
  - ✓ **ጠቃሚ ማስታወሻ:** እባክዎ ላፕቶፕን በሳምንት አንድ ጊዜ እንደገና ማስጀመርዎን ያስታውሱ። (ሁሉንም የላፕቶፕ ዝመናዎችን ማግኘትዎን ለማረጋገጥ!)
3. ከ ሽቦ አልባ የመዳረሻ ነጥብዎ ጋር ያገናኙ እና ወደ [www.google.com](http://www.google.com) መግባት መቻልዎን ያረጋግጡ።
  - ✓ በሽቦ አልባ የመዳረሻ ነጥብዎ መጠቀም ላይ ችግር ከገጠምዎ እባክዎ የሽቦ አልባ አገልግሎት አቅራቢዎን ያነጋግሩ (ለምሳሌ፣ Comcast፣ ወዘተ ) ከመደወልዎ በፊት፡ ወደ 206-252-0100 ይደውሉ።
4. በ SPS የተጠቃሚ ስምዎ (username) እና ይለፍ ቃልዎ (password) ይግቡ ።
  - ✓ የ SPS የተጠቃሚ ስምዎ ወይም የይለፍ ቃልዎ ካላወቁ አስተማሪዎን ይጠይቁ ወይም ወደ 206-252-0100 ይደውሉ ።
5. የሚከተሉትን በማድረግ ውጤትዎን በሰርስ( The Source )ይመልከቱ :
  - ✓ **Chrome Browser** ይክፈቱ፣ የ SPS ድረ-ገፅ በቀጥታ መክፈት አለበት
  - ✓ **Students** የሚለውን ይምረጡ እና **The Source** ይጫኑ

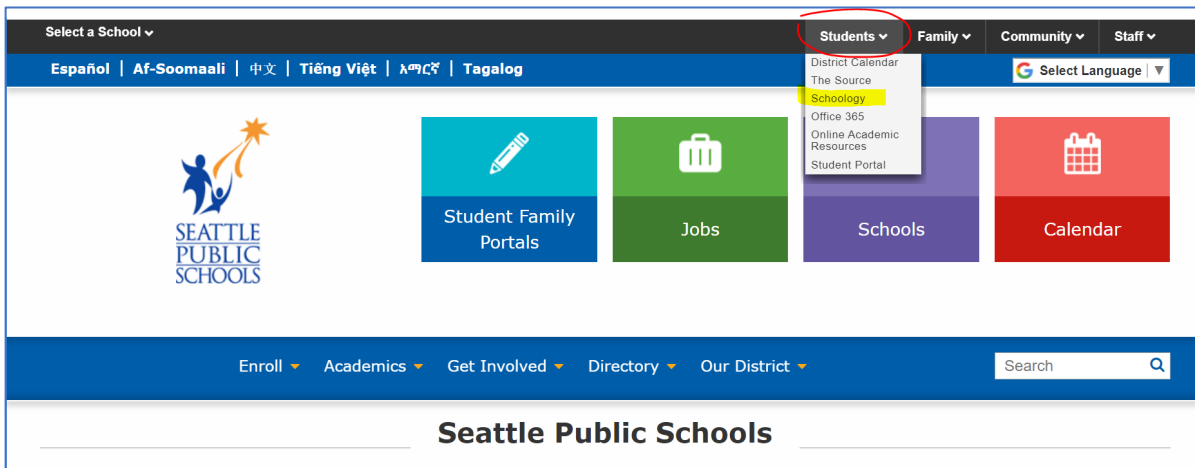


6. የሚከተሉትን በማድረግ ወደ Schoology ይሂዱ:
  - ✓ **Chrome Browser** ይክፈቱ፣ የ SPS ድረ-ገፅ በቀጥታ መክፈት አለበት
  - ✓ **Students** የሚለውን ይምረጡ እና **Schoology** ይጫኑ



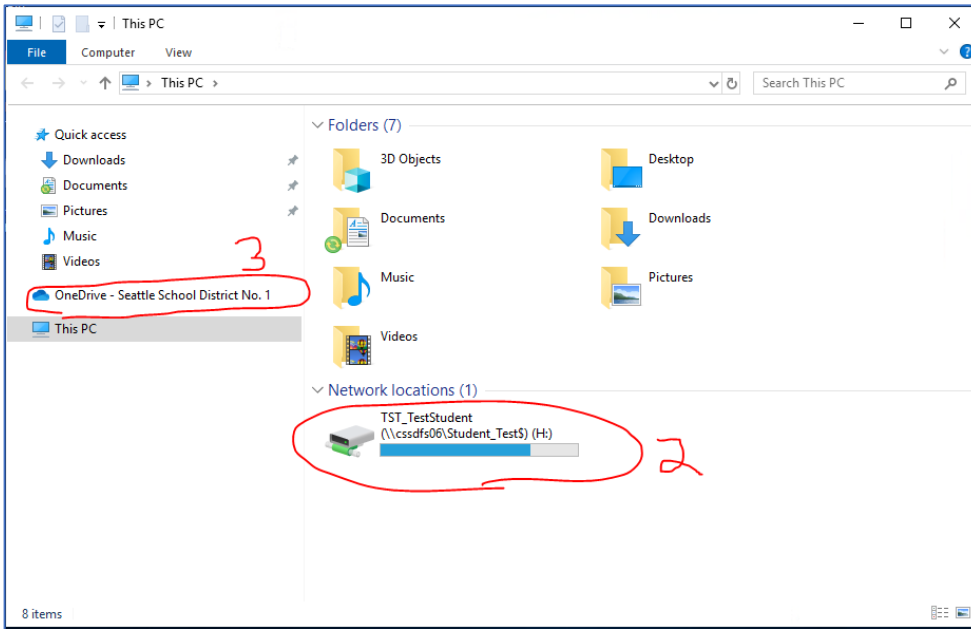
### ወደ ሰርሽ(The source) እና ወደ ስኩሎኒ(Schoology) እንዴት መግባት እንደሚቻል

1. ወደ [www.seattleschools.org](http://www.seattleschools.org) ይሂዱ
2. **Students** የሚለውን ይጫኑ ፣ ከዚያ **Schoology** ይጫኑ
3. **ወይም**
4. **Students** የሚለውን ይጫኑ ፣ ከዚያ **The Source** ይጫኑ



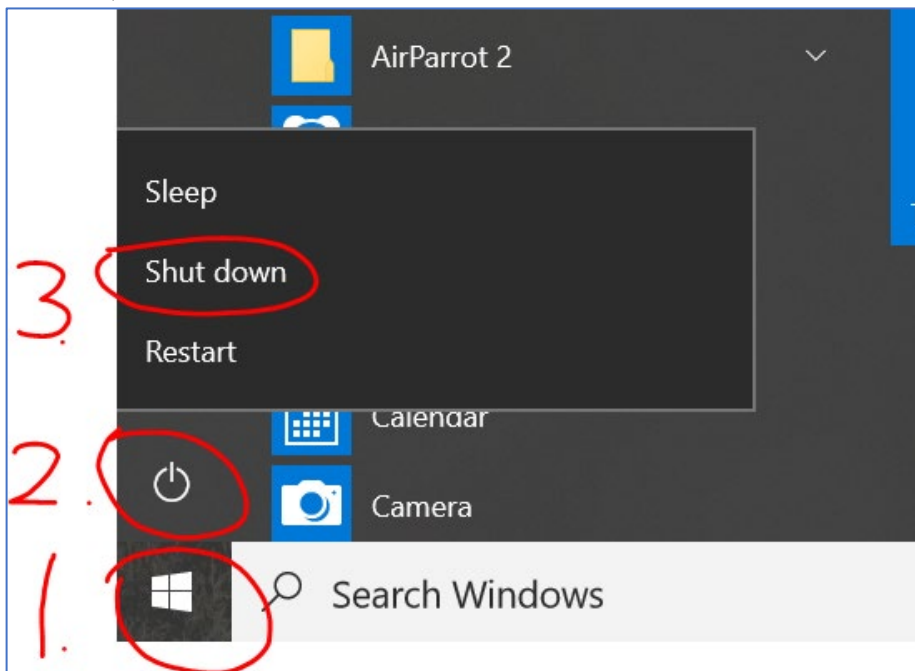
### ሰነዶችን ይፈልጉ

1. በስኬሪክ ታች ላይ ያለውን የአቃፊ( **Folder** )ምልክት ጠቅ ያድርጉ ።
2. የድሮ ፋይሎችን ማግኘት መቻልዎን ያረጋግጡ ።
3. የ**OneDrive** ፋይሎችን መድረስ (ማግኘት) መቻልዎን ያረጋግጡ ።



### ለጥቅም ይዘት

1. የዋናደዉ የመነሻ ምልክት (Start Menu ) ይጨኑ ።
2. የመዝገብ/መክፈቻ ቁልፍ ( Power ) ምልክት ይጨኑ ።
3. Shut Down ይጨኑ ።
4. ማስታወሻ: ሁሉንም የጥቅም ዝመናዎቻዎን ለማግኘት እባክዎ በሰምንት አንድ ጊዜ ለጥቅም ይዘት!





# ከ የ 1-ለ-1 የተማሪ መሳርያ የሚጠበቁ ነገሮች እና ሀላፊነቶች

## የመስመር ላይ ትምህርት ተማሪዎች

በትምህርት ዓመቱ መጨረሻ የመሳሪያውን መመለሻ ቀጠሮ ለማስያዝ እባክዎ ወደ [laptops@seattleschools.org](mailto:laptops@seattleschools.org) ኢሜል ይላኩ።

ማንኛቸውም ጥያቄዎች ፣ ጥገናዎች ፣ የጠፋ ወይም የተሰረቀ መሳሪያ ፣ እባክዎ ወደ 206-252-0100 ይደውሉ።

### አጠቃላይ እንክብካቤ

- የንብረት መለያዎችን(ታጎት) እዛው ይተው ፤ አይነካኩ ወይም አያስወግዱት።
- አስፈላጊ ከሆነ ስክሪኑ በለሰላሳ ፣ ደረቅ ማይክሮፋይበር ጨርቅ ብቻ ያጽዱ።
- የቀልፍ ሰሌዳውን ጨምሮ ሌሎች የመሳሪያውን ክፍሎች ለማፅዳት ለዚህ የተፈቀደውን የኮምፒዩተር ማጽጃ መሳሪያዎችን ይጠቀሙ። (የኤሌክትሮኒክ መሳሪያን በውሃ ወይም በሌሎች የጽዳት ሳሙናዎች በጭራሽ አያፅዱ።)
- በመሳሪያው ላይ ማንኛውንም ጉዳት በተቻለ ፍጥነት ሪፖርት ያድርጉ። (በዛች በትምህርት ቀን ውስጥ) ።[እባክዎን ለእገዛ ወደ 206-252-0100 ይደውሉ።](tel:206-252-0100)
- ላፕቶፕዎን እራስዎ ለመጠገን አይሞክሩ ፣ የሲያትል የህዝብ ትምህርት ቤቶች ቴክኖሎጂ ድጋፍ ባለሙያ ብቻ በእርስዎ ላፕቶፕ ላይ ማንኛውንም ጉዳት ለመጠገን ስልጣን ተሰጥቶታል ።[እባክዎን ለእገዛ ወደ 206-252-0100 ይደውሉ።](tel:206-252-0100)

### አጠቃላይ እንክብካቤ- አይፓዶች

- መሳሪያዎን ሁል ጊዜ በደረቅ መያዝ ያስቀምጡት።
- መሳሪያዎን ሁል ጊዜ ሙሉ በሙሉ ቻርጅ እንዲሆን ይድርጉ።
- አይፓዶዎን የቅርብ ጊዜ ዝመናዎች መኖራቸውን ለማረጋገጥ፣ አይፓዶዎን ሁሉንም እንደተከፈተ እና ከኢንተርኔት ጋር እንደተገናኘ ይሁን (መሳሪያዎን ዳግም ማስጀመር ወይም መዝጋት አያስፈልግም)።

### አጠቃላይ እንክብካቤ- ላፕቶፖች

- መሳሪያዎን በማይጠቀሙበት ጊዜ በላፕቶፕ መያዣ/ ቦርሳ ወይም ደህንነቱ በተጠበቀ ቦታ ያስቀምጡ።
- ስቲከር በቀላሉ እንዲለቅ በየላፕቶፑ ልሙጥ ቆዳ ብቻ ተጠቀሙ።
- የአየር ማስገቢያ ቀዳዳዎችን አይሸፍኑት።
- የድምፅ መስኪያውን ዕድሜ ለማራዘም እና የድምፅን ጥራት ለማሻሻል የዩኤስቢ የጀሮ ማዳመጫዎችን ይጠቀሙ (የሚመክር) ።
- ላፕቶፖችዎ የቅርብ ጊዜ ዝመናዎች መኖራቸውን ለማረጋገጥ እባክዎን ቢያንስ በሳምንት አንድ ጊዜ ኮምፒዩተርዎን እንደገና ያስጀምሩ። ለዝመናዎች ተጨማሪ መረጃ ለማግኘት እባክዎን ፡ <https://www.seattleschools.org/tech-supports> ይጎብኙ።

### አጠቃላይ የመማሪያ ክፍል ልምዶች

- እባክዎን በየቀኑ መሳሪያዎን ቻርጅ ያድርጉ።
- መሳሪያዎን በጠረጴዛ መሃል ላይ ያስቀምጡ።
- አስፈላጊ ከሆነ በመምህራን የሚሰጡትን ሁሉንም መመሪያዎች ይከተሉ።
- የቅጂ ሙብት ህጎችን ይከተሉ እና ከኤሌክትሮኒክ ሚዲያ ጥቅም ላይ የዋሉ አግባብ ያላቸውን ምንጮች ይጥቀሱ።
- ማንኛውም የታወቀ የደህንነት ችግሮች ወይም የመስመር ላይ ደህንነት ጉዳዮች ሲኖሩ፣ [ለእገዛ እባክዎን ወደ 206-252-0100 ይደውሉ።](tel:206-252-0100)

### አጠቃላይ የመሣሪያ ክፍል ልምዶች - አይፓዶች

- መሣሪያውን ለመያዝ ሁለት እጆችን ይጠቀሙ።
- በአይፓዶዎ ላይ ምንም ነገር አያስቀምጡ።

### አጠቃላይ የመሣሪያ ክፍል ልምዶች - ላፕቶፖች

- መሳሪያውን ለመክፈት እና መሳሪያውን ለመያዝ ሁለት እጆችን ይጠቀሙ።
- በላፕቶፑ ላይ የሆነ ነገር ካለ ከዳኑን አይዝጉ። (የጆሮ ማዳመጫዎች፣ እርሳሶች፣ ወዘተ.)

### ወደ ትምህርት ቤት፣ ከትምህርት ቤት፣ በትምህርት ቤት አካባቢ ሲራመዱ

- ከመጓዝዎ በፊት መሳሪያውን ሙሉ በሙሉ ይዝጉ።
- መሣሪያውን በተሽከርካሪ ውስጥ አይተው።
- በማንኛውም ምክንያት መሣሪያውን ለብቻው አይተው። የሚቻል ከሆነ የትምህርት ቤቱ /PE መቆለፍ ይጠቀሙ።
- መሣሪያው ላይ ወይም መሳሪያውን የያዘ ቦርሳ ላይ አይደገፉ።
- ትምህርት በአካል የሚከታተሉ ከሆኑ፣ መሣሪያውን በመያዥ ሳጥኑ ውስጥ ከጎኑ ያስቀምጡት፤ በሳጥኑ ላይ ሌሎች ነገሮች አይደረሩበት።
- የሆነ ሰው መሣሪያዎን ለመውሰድ ቢያስፈራርዎት መሳሪያውን ይስጡት እና ወድያውኑ ለእገዛ ወደ 206-252-0100 ይደውሉ።

### ቤት ውስጥ

- መሳሪያዎን በየቀኑ ወደ ቤትዎ ይውሰዱ።
- መሣሪያውን በእያንዳንዱ ምሽት ሙሉ በሙሉ ቻርጅ ያድርጉ፣ ቻርጅሩ በቤትዎ ይተውት።
- መሳሪያውን በቤት ውስጥ በጋራ ክፍል ውስጥ ይጠቀሙበት። (የቤተሰብ ክፍል፣ ወጥ ቤት፣ የመመገቢያ ክፍል።)
- መሣሪያውን በደብዳቤ ወይም በጠረጴዛ ላይ ያኑሩ፤ በጭራሽ ወለል ላይ እንዳያስቀምጡት!
- መሣሪያውን ከሚከተሉት ይጠብቁ:
  - በጣም ከፍተኛ ሙቀት ወይም ቅዝቃዜ
  - ምግብ ፣ መጠጦች ፣ ሌሎች ፈሳሾች
  - ትናንሽ ልጆች ወይም የቤት እንስሳት

### አጠቃላይ ደህንነት

- ተማሪዎች ተገቢ ያልሆኑ፣ አደገኛ፣ የሚያስፈራ ወይም የማይመቻቸው፣ ምስሎች ወይም መልዕክቶችን ካገኙ ወዲያውኑ ለሠራተኛ አባል ማሳወቅ ይጠበቅባቸዋል።
- የባህሪ ለውጦች እና / ወይም የመንፈስ ጭንቀት ካጋጠመዎት እባክዎን ወዲያውኑ ለወላጅዎ / ለአሳዳጊዎ እና ለአስተማሪዎ (አስፈላጊ ከሆነ) ያሳውቁ !

### ተጨማሪ ፀጋዎች

- የድህንነት ፀጋዎች በመስመር ላይ ይመልከቱ። <https://staysafeonline.org/>
- ጉልበተኝነት ማቆም። <https://www.stopbullying.gov/>

# የ 1 ለ-1 የተማሪ መሣሪያ አጠቃቀም እና የወላጆች / የአሳዳጊዎች የደህንነት መረጃ

የተከታታይ ትምህርት ተማሪዎች

በትምህርት ዓመቱ መጨረሻ የመሳሪያውን መመለሻ ቀጠሮ ለማስያዝ እባክዎ ወደ [laptops@seattleschools.org](mailto:laptops@seattleschools.org) ኢሜል ይላኩ።

ማንኛቸውም ጥያቄዎች ፣ ጥገናዎች ፣ የጠፋ ወይም የተሰረዘ መሣሪያ ፣ እባክዎ ወደ 206-252-0100 ይደውሉ።

## 1-ለ-1 የላፕቶፕ ወይም የአይፓድ ፕሮግራም (K-2)

በበልግ 2019፣ ሲያትል የህዝብ ት/ቤቶች የ1ለ 1 የ ላፕቶፕ ፕሮግራም መተግበር ጀምረዋል ። ይህ ተነሳሽነት ለእያንዳንዱ ተማሪ መሣሪያ በመስጠት የእኩልነት ክፍተቶችን ለመቅረፍ ይረዳል።

በዚህ በራሪ ጽሑፍ ውስጥ ያለው መረጃ ለልጅዎ የላፕቶፕ ወይም የአይፓድ ተገቢ አጠቃቀም እና እንክብካቤ እንዲሁም መሳሪያውን ሲጠቀሙ የመስመር ላይ ደህንነት መመርያ ይሰጣል።

## የተማሪ ኃላፊነቶች

ልጆችዎ መሣሪያ፣ ኢንተርኔት እና ፕሮግራሞች ሲጠቀሙ በኔትወርክ አጠቃቀም ስምምነት ውስጥ በተዘረዘረው የትምህርት ቤት እና የዲስትሪክት ፖሊሲዎችን ማክበር አለባቸው ።

- ልጆችዎ በመሳሪያቸው(ላፕቶፕ ወይም አይፓድ )ላይ ለሚከናወኑ ተግባራት ሃላፊነት አለባቸው
- ልጆችዎ መሣሪያቸው ወይም የመሣሪያቸው ቻርጅ ለማንም ማበደር የለባቸውም
- ልጆችዎ በተመደበላቸው የተጠቃሚ ስም / ይለፍ ቃል መግባት አለባቸው እና ይህን መረጃ በጭራሽ አያጋሩ
- የይለፍ ቃልዎም ለማንም አያጋሩ (ከወላጆችዎ / አሳዳጊዎችዎ በስተቀር)

## የመሣሪያ እንክብካቤ እና ጥገና

- ሁሉንም ምግብ እና መጠጥ ከመሳሪያው እና የመሳሪያው እቃዎች እንዲያርቅ ልጅዎን ያስተምሩ
- ጉዳት ቢከሰት ለመጠገን አይሞክሩ ፤ SPS ጥገናዎችን እንዲያካሂዱ ቴክኒሻኖችን አሠልጥነዋል [፤እባክዎን ለእገዛ ወደ 206-252-0100 ይደውሉ ።](mailto:laptops@seattleschools.org)
- OneDrive ን በመጠቀም ሁሉንም አካዲሚያዊ ስራዎችን እና ማናቸውንም አስፈላጊ ፋይሎች በትክክል እንዲያስቀምጡ ልጅዎ ያስታውሱ።
- ልጅዎ ምን አፕሊኬሽኖች እንደሚጠቀም ይቆጣጠሩ። ጨዋታዎች ጨምሮ ሶፍትዌሮችን ከኢንተርኔት በዘፈቀደ እንዳይጫኑ መንገር (በአስተማሪ ካልተፈቀደ በስተቀር)።
- በላፕቶፕ ላይ ጉዳት እንዳይደርስ ገመዶች፣ ኬብሎች እና ሌሎች ተነቃይ የማጠራቀሚያ መሣሪያዎችን



በሚያስገቡበት ጊዜ እንደ አስፈላጊነቱ እገዛ ይድርጉ። ሀይል አይጠቀሙ። [እባክዎን ለእገዛ ወደ 206-252-0100 ይደውሉ](tel:206-252-0100) ።

- ላፕቶፖች እና አይፓዶች በቀላሉ የሚሰበሩ ስለሆኑ ፣ ልጆቻዎ መሣሪያቸውን በአስተማማኝ እና ደህንነቱ በተጠበቀ ቦታ እንዲያስቀምጡ ያበረታቱ። እንደራሳቸው መሣሪያ አድርገው እንዲይዙ ይንገሯቸው።
- የአየር ማስገቢያ ቀዳዳዎችን ከሚጋርዱ ነገሮች ይጠብቁ ።
- **ለ ላፕቶፖች:** አስፈላጊ ዝመናዎችን ለማግኘት ቢያንስ በሳምንት አንድ ጊዜ ኮምፒተሩን እንደገና ያስጀምሩ ።
- **ለ አይፓዶች:** መሣሪያዎ የአይፓድ ዝመናዎችን ለማግኘት ሙሉ በሙሉ ቻርጅ ሆኖ ሳይዘጋ ከኢንቴርኔት ጋር ተገናኝቶ እንዲቆይ ያድርጉ።

### የድረ አሰሳ / ማጣሪያ(Web Surfing/Filtering)

የሲያትል የህዝብ ት / ቤቶች በእነዚህ መሳሪያዎች ላይ የሚከሰቱትን ሁሉንም ተግባራት የመቆጣጠር እና የመቅዳት መብቱ የተጠበቀ ነው ። የክትትል መሳሪያዎች የድር ማጣሪያ ሰፍትዌርን መጨንገን ያካትታሉ ። ይህ ሰፍትዌር ሁሉንም የመስመር ላይ እንቅስቃሴዎች ይመዘግባል እንዲሁም የማጣሪያ ፖሊሲዎችን ይተገብራል ።

- ወላጆች / አሳዳጊዎች የድር ማጣሪያ “የተሻለ ጥረት” መሆኑን እና ወደ ሁሉም ተገቢ ያልሆኑ ጣቢያዎች እንዳይደርሱ እንደማይከለክል ማወቅ አለባቸው።
- ወላጆች /አሳዳጊዎች ላፕቶፕ ወይም አይፓድ በግል መኝታ ቤቶች ወይም ቀጥተኛ ቁጥጥር ሊከለክል በሚችልባቸው አካባቢዎች ሳይሆን የላፕቶፕ አጠቃቀም መመልከት እና መከታተል በሚችልበት የጋራ ቦታ መቀመጥ አለባቸው።
- ወላጆች/አሳዳጊዎች ማንኛውንም ተገቢ ያልሆነ እንቅስቃሴ ወደ ቴክኒክ ባለሙያው በስልክ ቁጥር [206-252-0100](tel:206-252-0100) ወዲያውኑ ሪፖርት እንዲያደርጉ ይበረታታሉ።

### የሳይበር ጉልበተኝነት (Cyber-bullying)

ወላጆች/ አሳዳጊዎች የሚከተሉትን ካስተዋሉ ለት/ ቤቱ ማሳወቅ አለባቸው:

- ልጅዎ ኢንተርኔት ወይም ስልክ በሚጠቀሙበት ወቅት ወይም ከተጠቀሙ በኋላ የስሜት መረበሽ ካሳየ
- የአንድ ሰው ዲጂታል ህይወት በጣም ሚስጥራዊ ወይም የተጠበቀ መሆን
- የትምህርት ቤት ወይም የቡድን ስብሰባዎችን አለመቀበል

### የመስመር ላይ ደህንነት / የግል መረጃ(Online Safety/Personal Data)

- ስለ የኦንላይን አዳኞች ልጅዎን ያነጋግሩ ። ከማያውቋቸው ሰዎች ኢንተርኔት ላይ እንዳይነጋገሩ አስታውሷቸው። በኦንላይን ላይ ያገኝባቸውን ማናቸውንም በአካል ለመገናኘት በጭራሽ እንዳይስማሙ ንገርዎቸው።
- ልጆች ድርጊታቸውን የሚያስከትለው ሙሉ መዘዝ አያስቡም። በአሁኑ ጊዜ ንፁህ የሚመስለው በመንገድ ላይ ጉዳዮችን ያስከትላል። ስለራሳቸው ወይም ስሌላ ተማሪ እንደ ስም ፣ አድራሻ ፣ ት / ቤት ወዘተ የመሳሰሉትን ሚስጥራዊ ወይም የመለያ መረጃ በመስመር ላይ በጭራሽ እንዳይለጥፉ ያስተምሯቸው።
- የራሳቸው ወይም የሌሎች ተማሪዎች ፎቶዎች ወደ ኢንተርኔት በጭራሽ አይጨኩ ።

- ልጅዎ በመስመር ላይ ከማን ጋር እንደሚገናኝ ይውቁ እና ስለ ማህበራዊ አውታረ መረብ ፣ ፈጣን መልእክት ፣ ኢ-ሜይል ፣ የመስመር ላይ ጨዋታ እና ዌብካም ስለ መጠቀም ደንቦችን ያውጡ።
- ለህዝብ ይፋ የሚሆን መረጃ ምን መሆኑን ለማወቅ ወላጆች /አሳዳጊዎች በማህበራዊ ሚዲያ መለያዎች ላይ የግላዊ መቆጣጠሪያዎችን መገምገም አለባቸው። (ወደ መለያዎ ሳይገቡ የልጅዎን ፊስቡክ መለያ ይጎብኙ።ስለ ልጅዎ ምን መረጃ ሊያውቁ እንደሚችሉ ልብ ይበሉ ።

### Virtual Private Network (VPN)

- መሣሪያዎቹ ሁልጊዜ በ "VPN" ላይ በ "በግዴታ" ተዋቅረዋል። ምንም እንኳን በቤት ውስጥ አገልግሎት ላይ ቢሆኑም VPN አንድ መሣሪያ ከ SPS አውታረመረብ ጋር እንዲገናኝ ይፈቅድለታል።
- የድር ላይ ዳሰሳ ፣ የፋይል መዳረሻ እና የአውታረ መረብ ትራፊክን ጨምሮ ሁሉም እንቅስቃሴዎች በዲስትሪቪዩት ኔትዎርክ ውስጥ ያልፋሉ እና ቁጥጥር እና ክትትል ይደረግላቸዋል።

### ተጨማሪ ፀጋዎች

- Office 365 ለተማሪ እና ለሠራተኞች: <https://www.seattleschools.org/O365>
- የቦርድ ፖሊሲ #3540—የተማሪዎች የኢንተርኔት አጠቃቀም: <https://www.seattleschools.org/Policy3540>
- የድህንነት ፀጋዎች በመስመር ላይ ይመልከቱ: <https://staysafeonline.org/>
- ጉልበተኝነት ማቆም: <https://www.stopbullying.gov/>
- ልጆች በመስመር ላይ ደህንነታቸውን መጠበቅ: <https://www.us-cert.gov/ncas/tips/ST05-002>

# የ 1 ለ 1 የተማሪ መሳርያ አጠቃቀም እና የተማሪዎች የደህንነት መረጃ

## የመስመር ላይ ትምህርት ተማሪዎች

በትምህርት ዓመቱ መጨረሻ የመሳሪያውን መመለሻ ቀጠሮ ለማስያዝ እባክዎ ወደ [laptops@seattleschools.org](mailto:laptops@seattleschools.org) ኢሜል ይላኩ።

**ማንኛውም ጥያቄዎች ፣ ጥገናዎች ፣ የጠፋ ወይም የተሰረዘ መሣሪያ ፣ እባክዎ ወደ 206-252-0100 ይደውሉ።**

### የ1ለ1 ላፕቶፕ ወይም አይፓድ (K-2) ፕሮግራም

በበልግ 2019፣ ሲያትል የህዝብ ት/ቤቶች የ1-ለ-1 የ ላፕቶፕ ፕሮግራም መተግበር ተጀምረዋል ። ይህ ተነሳሽነት ለእያንዳንዱ ተማሪ መሳርያ በመስጠት የእኩልነት ክፍተቶችን ለመቅረፍ ይረዳል።

በዚህ በራሪ ጽሑፍ ውስጥ ያለው መረጃ ለልጅዎ የላፕቶፕ ተገቢ አጠቃቀም እና እንክብካቤ እንዲሁም ላፕቶፕ ወይም አይፓድ ሲጠቀሙ የመስመር ላይ ደህንነት መመሪያ ይሰጣል።

### የተማሪ ኃላፊነቶች

ልጆች ላፕቶፕ ወይም አይፓድ ፣ ኢንተርኔት እና ፕሮግራሞች ሲጠቀሙ በኔትወርክ አጠቃቀም ስምምነት ውስጥ በተዘረዘረው የትምህርት ቤት እና የዲስትሪክት ፖሊሲዎችን ማክበር አለባቸው ።

- ተማሪዎች በላፕቶፕቸው ወይም በአይፓዳቸው ላይ ለሚከናወኑ ተግባራት ሃላፊነት አለባቸው
- ተማሪዎች መሳርያቸው ወይም የመሳርያቸው ቻርጅር ለማንም ማበደር የለባቸውም
- ተማሪዎች በተመደበላቸው የተጠቃሚ ስም / ይለፍ ቃል ስር መግባት አለባቸው እና ይህን መረጃ በጭራሽ አያጋሩ
- የይለፍ ቃላትን ለማንም አይጋሩ (ከወላጆችዎ በስተቀር)

### የላፕቶፕ እንክብካቤ እና ጥገና

- ሁሉንም ምግብ እና መጠጥ ከኮምፒዩተር መሣሪያዎች ያርቁ።
- ጉዳት ቢከሰት ለመጠገን አይሞክሩ። [እባክዎን ለእገዛ ወደ 206-252-0100 ይደውሉ](mailto:laptops@seattleschools.org) ።
- OneDrive ን በመጠቀም የእርስዎን አስፈላጊ ፋይሎች ወቅታዊ ምትኬን ሁልጊዜ ይያዙ
- የ pop-ups ሰፍትዌር እና ጨዋታዎች ጨምሮ ሰፍትዌሮችን ከኢንተርኔት በዘፈቀደ በጭራሽ አይጫኑ
- በላፕቶፕ ላይ ጉዳት እንዳይደርስ ገመዶች ፣ ኬብሎች ፣ እና ሌሎች ተነቃይ የማጠራቀሚያ መሣሪያዎች ሲያስገቡ ጥንቃቄ ያድርጉ። ሀይል አይጠቀሙ። ማንኛውንም አካል ለመጠቀም ከተቸገሩ [እባክዎን ለእገዛ ወደ 206-252-0100 ይደውሉ](mailto:laptops@seattleschools.org) ።
- ላፕቶፖች ወይም አይፓዶች በቀላሉ ተሰባሪ ናቸው ፣ እባክዎን ከባድ ነገሮችን ከላፕቶፖች ወይም ከአይፓዶች ያርቁ እና መሳሪያውን ደህንነቱ በተጠበቀ እና በአስተማማኝ ቦታ ያስቀምጡ። መሣሪያውን በመኪናው ውስጥ አይተው ።
- የአየር ማስገቢያ ቀዳዳዎችን ከሚጋርዱ ነገሮች ይጠብቁ ።

- **ለ ላፕቶፖች:** አስፈላጊ ዝመናዎችን ለማግኘት ቢያንስ በሰዓት አንድ ጊዜ ኮምፒተሩን እንደገና ያስጀምሩ ::
- **ለ አይፓዎች:** መሣሪያዎ የአይፓድ ዝመናዎችን ለማግኘት ሙሉ በሙሉ ቻርጅ ሆኖ ሳይዘጋ ከኢንቴርኔት ጋር ተገናኝቶ እንዲቆይ ያድርጉ::

### የድረ አሰሳ / ማጣሪያ(Web Surfing/Filtering)

ሲያትል የህዝብ ት / ቤቶች በእነዚህ መሳሪያዎች ላይ የሚከሰቱትን ሁሉንም ተግባራት የመቆጣጠር እና የመቅዳት መብቱ የተጠበቀ ነው :: የክትትል መሳሪያዎች የድረ ማጣሪያ ሰፍትዌር መጨነን ያካትታሉ :: ይህ ሰፍትዌር ሁሉንም የመስመር ላይ እንቅስቃሴዎች ይመዘግባል እንዲሁም የማጣሪያ ፖሊሲዎችን ይመለከታል ::

- ሁሉም የድረ እንቅስቃሴዎች ይመዘገባሉ እና ይቀዳሉ::
- ተማሪዎች የተለመዱ አሰራሮች እና የቴክኖሎጂ አጠቃቀም ተግባራዊ ማድረግ አለባቸው፣ ለምሳሌ እንደ ኢንተርኔት::
- አግባብነት የሌለው ስነምግባር ለት/ ቤት አስተዳዳሪዎች ሪፖርት ይደረጋል እና የዲሲፕሊን እርምጃ እና መሣሪያውን የመጠቀም መቀነስ ያስከትላል::

### የሳይበር ጉልበተኝነት (Cyber-bullying)

- የሳይበር ጉልበተኝነት ከባድ ጉዳይ ነው:: እንደ የድረ ገፅ እንቅስቃሴዎች፣ በማንኛውም በ SPS በ ሚተዳደሩ መሳሪያዎች የሚፈጸሙ የድረ እንቅስቃሴዎች በSPS ይመዘገባል::
- እንደ መሳሪያ ሆነው የሚያገለግሉ ተማሪዎች ወይም የሳይበር ጉልበተኞች ሰለባዎች ማስረጃዎች ለትምህርት ቤቱ አስተዳዳሪዎች ይላካሉ:: ጥሩ የማመዘዝን ችሎታ ይጠቀሙ፣ “በራስዎ ይተማመኑ” - ስህተት ሆኖ ከተሰማዎ ፣ ምናልባትም የመጨረሻ ስህተት ሊሆን የሚችል ሪፖርት መደረግ አለበት::
- ተማሪዎች በቀጥታም ሆነ በተዘዋዋሪ የሚታዩ ሁሉም የሳይበር ጉልበተኝነት ሪፖርት እንዲያደርጉ ይበረታታሉ::

### የመስመር ላይ ደህንነት / የግል መረጃ(Online Safety/Personal Data)

- ከማታውቁት ሰው በኢንቴርኔት አትነጋገሩ፣ በኢንቴርኔት ያገኛችሁት ሰው በአካል ለመገናኘት ፈፀሞቹ አትስማሙ::
- እንደ ስም ፣ አድራሻ ፣ ት/ ቤት ወዘተ የመሳሰሉትን ሚስጥራዊ ወይም የመለያ መረጃ በመስመር ላይ በጭራሽ እንዳትለጥፉ::
- ስለእራስዎ ወይም ስለ ሌሎች ተማሪዎች እንደ ፌስቡክ ባሉ የመረጃ መረብ (ኢንተርኔት) ላይ የአካባቢ መረጃ በጭራሽ አይለጥፉ ::
- የእራስዎን ወይም የሌሎችን ተማሪዎች ፎቶዎችን ወደ የመረጃ መረብ (ኢንተርኔት) በጭራሽ አይጫኑ ::
- በማህበራዊ ሚዲያ መለያዎች ላይ የግላዊነት መቆጣጠሪያዎች ይከፈሉ እና ምን መረጃ ለህዝብ ይፋ እንደሚሆን በማወቅ ጥንቃቄ ያድርጉ::

### Virtual Private Network (VPN)

- ላፕቶፕ ሁልጊዜ “በግዳጅ” በ VPN ስርዓት የተዋቀረ ነው ::
- ወደ ላፕቶፕ የሚመጣ እና ከላፕቶፕ የሚሄድ ሁሉም የኔትዎርክ እንቅስቃሴዎች በዲስትሪክት ኔትዎርክ ያልፋሉ እና ቁጥጥር እና ክትትል ይደረግላቸዋል::

Amharic

- **ለ ላፕቶፖች:** VPN ስርዓት ውስጥ የኔትወርክ ፕሪንቲር ከመጠቀም ይከላከላል ፣ ግን ከዩኤስቢ ጋር የተገናኘ ፕሪንቲር ይሠራል ።

### **ተጨማሪ ፀጋዎች**

- Office 365 ለተማሪ እና ለሠራተኞች: <https://www.seattleschools.org/O365>
- የቦርድ ፖሊሲ #3540—የተማሪዎች የኢንተርኔት አጠቃቀም: <https://www.seattleschools.org/Policy3540>
- የድህንነት ፀጋዎች በመስመር ላይ ይመልከቱ: <https://staysafeonline.org/>
- ጉልበተኝነት ማቆም: <https://www.stopbullying.gov/>