



Trở Lại Học Trực Tiếp

10 Điều Hàng Đầu Mà Các Gia Đình và Học Sinh Lớp 6-12 Cần Biết

1

Học sinh học trực tiếp phải nộp lên bản điện tử khai báo sức khỏe hàng ngày theo yêu cầu. Nó phải được nộp lên trước 7 a.m. cho học sinh khối buổi sáng và trước 10 a.m. cho học sinh khối buổi chiều. Gia đình/học sinh sẽ nhận được thông báo "được chấp thuận" hoặc "không được chấp thuận".



2

Các học sinh sẽ được yêu cầu đeo khẩu trang. Khẩu trang nên vừa vặn với khuôn mặt, nằm dưới cằm và che hoàn toàn mũi và miệng. Khi lên xe buýt và trong trường học, học sinh sẽ phải đeo khẩu trang trừ khi học sinh đang ăn hoặc uống. Nếu một học sinh không có khẩu trang, thì sẽ được cung cấp. Các miếng chắn plexiglass đã được lắp đặt trong các lớp học chuyên biệt dành cho những học sinh không thể đeo khẩu trang.



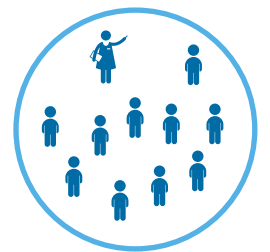
3

Tất cả học sinh sẽ xác nhận việc khai báo sức khỏe hàng ngày của mình theo yêu cầu sau khi đến trường. Nếu việc khai báo sức khỏe chưa hoàn thành, gia đình/học sinh sẽ chứng thực tại chỗ hoặc sẽ được liên hệ, và học sinh sẽ ở trong khu vực chờ đợi cho đến khi hoàn thành.



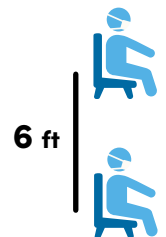
4

Cohort là một nhóm gồm các học sinh và người lớn. Đối với cấp 2 và cấp 3, có hai nhóm học trực tiếp là A và B, và nhóm C là 100% trực tuyến. Nhóm A tham dự hướng dẫn trực tiếp vào các ngày Thứ Hai và Thứ Ba. Nhóm B tham dự hướng dẫn trực tiếp vào các ngày Thứ Năm và Thứ Sáu. Học sinh tham gia lớp học trực tiếp với các học sinh trong nhóm được chỉ định của họ và nhận được sự hỗ trợ giảng dạy từ các giáo viên thường nhật của các em. Chuyển tiếp an toàn giữa các lớp học sẽ được hỗ trợ với bảng báo rõ ràng và thời gian đi qua sẽ được sắp xếp để giảm thiểu rủi ro.




5

Trong các lớp học từ lớp 6-12, học sinh sẽ được chỉ định vào chỗ ngồi cách nhau sáu feet và quay mặt về cùng một hướng. Ít nhất 8 feet được cung cấp cho giáo viên ở phía trước của lớp. Nhân viên sẽ giúp nhắc nhở các giao thức duy trì khoảng cách trong tòa nhà bao gồm cả hành lang và không gian chung.



6

Học sinh sẽ có dụng cụ học tập của chính mình để sử dụng hàng ngày và các vật dụng sẽ không được chia sẻ. Các vật dụng qua lại từ trường về nhà sẽ bị hạn chế. Locker sẽ không được sử dụng. Học sinh sẽ mang ba lô/binder/túi xách đến lớp. Học sinh sẽ mang theo thiết bị của mình đến trường.



7

Các bữa ăn sẽ không được ăn ở trường ngoại trừ các trường hợp đặc biệt. Học sinh sẽ có thể tiếp cận 40 địa điểm bữa ăn trên toàn học khu từ 10:45 a.m. đến 1:15 p.m., M-F. Các bữa ăn Nhận và Mang đi sẽ có sẵn cho học sinh lớp 6-12 học trực tiếp.




8

Việc rửa tay sẽ được ưu tiên trong suốt cả ngày, bao gồm nhưng không giới hạn khi đến nơi, sau giờ giải lao và sau khi sử dụng nhà vệ sinh. Bảng chỉ dẫn rửa tay sẽ được dán khắp tòa nhà.



9

Việc vệ sinh các khu vực chung hàng ngày sẽ được thực hiện theo các khuyến nghị của CDC và Y tế Công cộng. Các khu vực tiếp xúc nhiều và nhà vệ sinh sẽ được dọn dẹp ba lần một ngày. Các lớp học học trực tiếp sẽ được vệ sinh hàng đêm. Nhân viên và học sinh sẽ lau các bàn giữa các lớp học. PPE bổ sung sẽ được cung cấp trong mỗi lớp học để sử dụng hàng ngày. Nếu có một trường hợp nghi ngờ hoặc được xác nhận về COVID-19, SPS sẽ tuân theo các nguyên tắc làm sạch và khử trùng của CDC, truy vết người tiếp xúc và các giao thức liên lạc.



10

Khi ra về, học sinh sẽ được hỗ trợ duy trì khoảng cách 6 feet. Học sinh sẽ ra về hoặc được đón tại một khu vực ngoài trời được chỉ định.



Trong suốt đại dịch, các học sinh của chúng tôi là ưu tiên hàng đầu. SPS vẫn cam kết làm bất cứ điều gì cần thiết để đảm bảo rằng mọi học sinh phát triển tốt trong bất kỳ môi trường học tập nào. Nhân viên đã chuẩn bị cho việc trở lại học trực tiếp theo từng giai đoạn. Chúng tôi đã sẵn sàng. Các quy trình về sức khỏe và an toàn đã được thực hiện, Thiết bị Bảo vệ Cá nhân (PPE) được có sẵn, và học khu đã chuẩn bị cho việc đưa đón học sinh và các bữa ăn. Mặc dù việc học trực tiếp có thể khác đi, nhưng chúng tôi cam kết đảm bảo các lớp học của chúng tôi luôn hấp dẫn và thú vị. Tìm hiểu thêm về kế hoạch của học khu tại www.seattleschools.org/resources.